



Kennziffer
A 14 j
2007

Statistische Berichte

Ausländer in Bayern am 31. Dezember 2007

Ergebnisse des Ausländerzentralregisters

Herausgegeben im
Oktober 2008
Bestellnummer:
A14003 200700
Einzelpreis:
12,70 €



Bestellen im Internet

www.statistik.bayern.de/veroeffentlichungen/webshop

Kostenlos (Informationelle Grundversorgung)

Alle Statistischen Berichte können im Webshop kostenlos als PDF-Datei heruntergeladen werden.

Kostenpflichtig

Alle anderen Veröffentlichungen sind im Webshop kostenpflichtig.

Sie können dort sowohl als Datei (auch auf Datenträger) als auch als Druckausgabe bestellt werden. In diesen Fällen ist lediglich eine einmalige Anmeldung erforderlich.

Lieferung

- per Download (bei kostenlosen Dateien)
- per E-Mail (als PDF-Datei oder –soweit verfügbar– als XLS-Datei)
- per Post (in Printform oder als CD-ROM bzw. DVD)

Zeichenerklärung

| | | | |
|-----|--|-----|--|
| 0 | mehr als nichts, aber weniger als die Hälfte der kleinsten in der Tabelle nachgewiesenen Einheit | () | Nachweis unter dem Vorbehalt, dass der Zahlenwert erhebliche Fehler aufweisen kann |
| - | nichts vorhanden oder keine Veränderung | p | vorläufiges Ergebnis |
| / | keine Angabe, da Zahl nicht sicher genug | r | berichtigtes Ergebnis |
| · | Zahlenwert unbekannt, geheimzuhalten oder nicht rechenbar | s | geschätztes Ergebnis |
| ... | Angabe fällt später an | D | Durchschnitt |
| x | Tabellenfach gesperrt, da Aussage nicht sinnvoll | ≙ | entspricht |

Auf- und Abrundungen

Im Allgemeinen ist ohne Rücksicht auf die Endsummen auf- bzw. abgerundet worden. Deshalb können sich bei der Summierung von Einzelangaben geringfügige Abweichungen zu den ausgewiesenen Endsummen ergeben. Bei der Aufgliederung der Gesamtheit in Prozent kann die Summe der Einzelwerte wegen Rundens vom Wert 100 % abweichen. Eine Abstimmung auf 100 % erfolgt im Allgemeinen nicht.

Impressum

Verleger, Herausgeber und Druck
Bayerisches Landesamt für Statistik und Datenverarbeitung
Neuhauser Straße 8, 80331 München
Briefanschrift: 80288 München

Bestellungen
Telefon 089 2119-205
Telefax 089 2119-457
E-Mail vertrieb@statistik.bayern.de
Internet www.statistik.bayern.de

© Bayerisches Landesamt für Statistik und Datenverarbeitung, München 2008
Alle Veröffentlichungen oder Daten sind Werke im Sinne § 2 Urheberrechtsgesetz. Die Verwendung, Vervielfältigung und/oder Verbreitung von Veröffentlichungen oder Daten gleich welchen Mediums (Print, Datenträger, Datei etc.) – auch auszugsweise – ist nur mit Quellenangabe gestattet. Sie bedarf der vorherigen Genehmigung bei Nutzung für gewerbliche Zwecke, bei entgeltlicher Verbreitung oder bei Weitergabe an Dritte sowie bei Weiterverbreitung über elektronische Systeme und/oder Datenträger. Sofern in den Produkten auf das Vorhandensein von Copyrightrechten Dritter hingewiesen wird, sind die in deren Produkten ausgewiesenen Copyrightbestimmungen zu wahren. Alle übrigen Rechte bleiben vorbehalten.

Inhaltsübersicht

| | Seite |
|--|-------|
| Vorbemerkungen | 3 |
| Schaubilder | |
| Anteil der Ausländer an der Gesamtbevölkerung in den kreisfreien Städten und Landkreisen Bayerns am 31.12.2007 | 5 |
| Ausländische Bevölkerung in Bayern am 31.12.2007 nach Staatsangehörigkeit | 6 |
| nach Aufenthaltsdauer | 6 |
| Ausländische Bevölkerung in Bayern am 31.12.2007 nach Altersgruppen, Geschlecht und Familienstand | 6 |
| Ausländische Bevölkerung in Bayern seit 1991 | 7 |
| Tabellen | |
| 1. Ausländische Bevölkerung in Bayern seit 1991 nach Geschlecht | 7 |
| 2. Ausländische Bevölkerung in Bayern am 31.12.2007 nach Staatsangehörigkeit | 8 |
| 3. Ausländische Bevölkerung in den kreisfreien Städten und Landkreisen Bayerns am 31.12.2007 nach ausgewählten europäischen Staatsangehörigkeiten | 10 |
| 4. Ausländische Bevölkerung in Bayern am 31.12.2007 nach ausgewählten Staatsangehörigkeiten und Altersgruppen | 18 |
| 5. Ausländische Bevölkerung in den kreisfreien Städten und Landkreisen Bayerns am 31.12.2007 nach ausgewählten Staatsangehörigkeiten | 22 |
| 6. Ausländische Bevölkerung in Bayern am 31.12.2007 nach Aufenthaltsdauer und Alter | 54 |
| 7. Ausländische Bevölkerung in Deutschland und in Bayern am 31.12.2007 nach ausgewählten Staatsangehörigkeiten | 56 |

Zeichenerklärung

- = nichts vorhanden

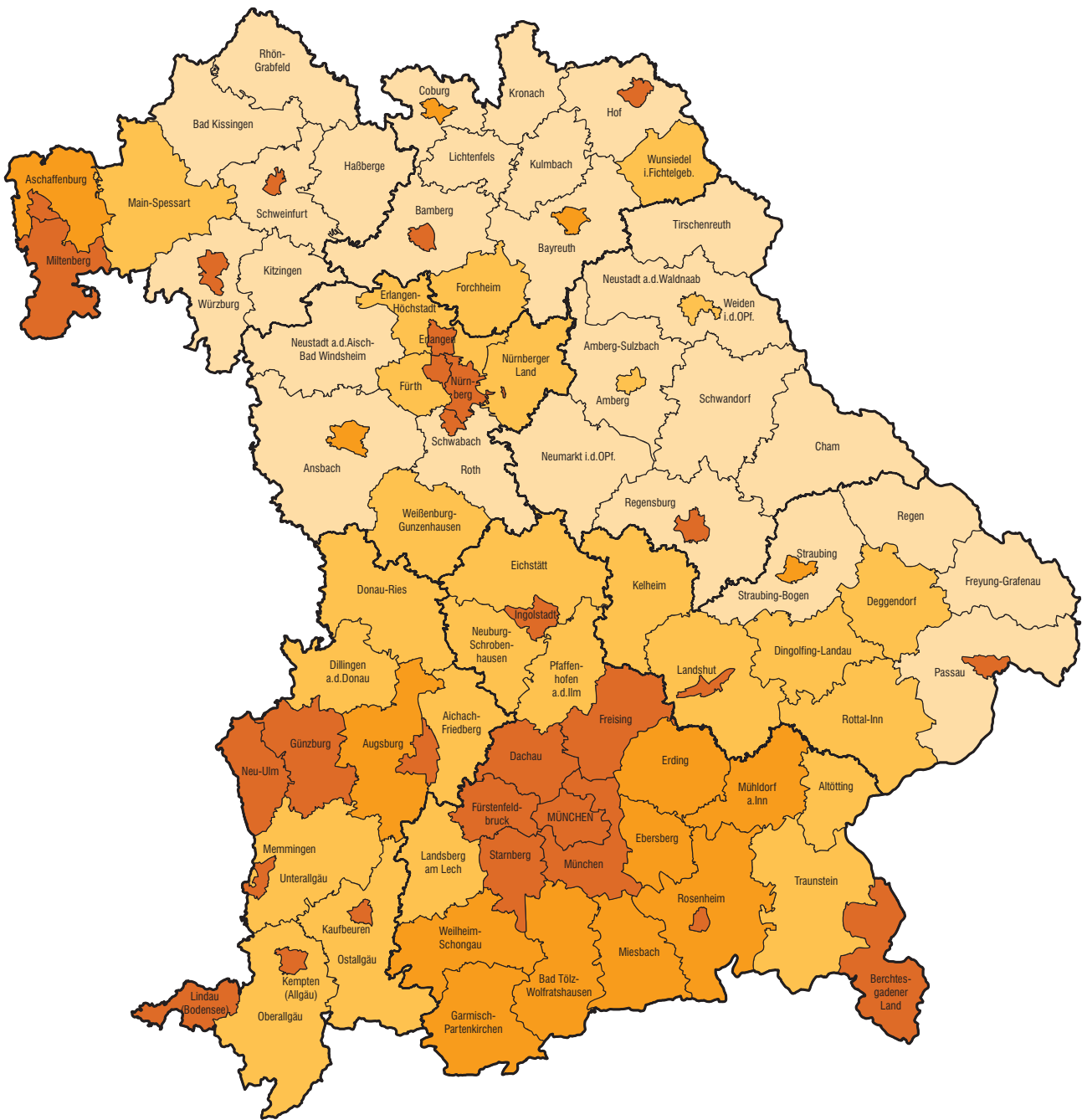
Vorbemerkungen

Der vorliegende Bericht enthält Ergebnisse über die ausländische Bevölkerung in Bayern nach der Staatsangehörigkeit. Dabei handelt es sich um Zahlen aus dem beim Bundesamt für Migration und Flüchtlinge (Nürnberg) geführten Ausländerzentralregister (AZR). Zwischen Volkszählungen ist das AZR die einzige Quelle, die für Auswertungen nach der Staatsangehörigkeit zur Verfügung steht. Obwohl die Auszählungen des Ausländerzentralregisters wie auch die Ergebnisse der Bevölkerungsfortschreibung die gleiche Entwicklung signalisieren, weichen sie doch in ihren Bestandszahlen hauptsächlich aufgrund anderer und längerer Berichtswege geringfügig voneinander ab.

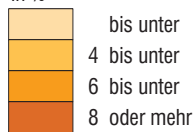
Nach dem Gesetz zur Neuregelung des Ausländerrechts vom 9. Juli 1990 (BGBl I S. 1354) gelten als Ausländer alle Personen, die nicht Deutsche im Sinne des Artikels 116 Absatz 1 des Grundgesetzes sind. Dazu zählen auch Staatenlose und Personen mit ungeklärter Staatsangehörigkeit. Personen, die sowohl die deutsche als auch eine andere Staatsangehörigkeit haben, gelten als deutsche Staatsangehörige. Die Mitglieder der Stationierungskräfte sowie der ausländischen diplomatischen und konsularischen Vertretungen unterliegen mit ihren Familienangehörigen nicht den Bestimmungen des Ausländergesetzes und sind somit nicht erfasst.

Der Nachweis der Ausländer nach ihrer Nationalität bezieht sich auf die Staatsangehörigkeit, unter der sie am Auszählungstichtag im Ausländerzentralregister geführt wurden und entspricht damit hinsichtlich der Personen aus neugebildeten Staaten nicht immer den tatsächlichen staatsangehörigkeitsrechtlichen Verhältnissen. So war vor 2004 die Staatsangehörigkeit von ‚Serbien und Montenegro‘ mit der des früheren Jugoslawien identisch; **ab August 2006** werden die Staatsangehörigkeiten der beiden Nachfolgestaaten ‚Serbien‘ und ‚Montenegro‘ getrennt nachgewiesen. Ähnliches gilt für die ehemalige Tschechoslowakei mit ihren Nachfolgestaaten Tschechien und Slowakei sowie für die ehemalige Sowjetunion und deren Nachfolgestaaten. Eine den tatsächlichen Verhältnissen entsprechende Änderung der Staatsangehörigkeit kann im Ausländerzentralregister nur dann vorgenommen werden, wenn sie der Registerbehörde durch Verwaltungsvorgänge wie z.B. die Verlängerung von Aufenthaltsgenehmigungen bekannt wird.

1. Anteil der Ausländer an der Gesamtbevölkerung in den kreisfreien Städten und Landkreisen Bayerns am 31.12.2007



Ausländeranteil
in %

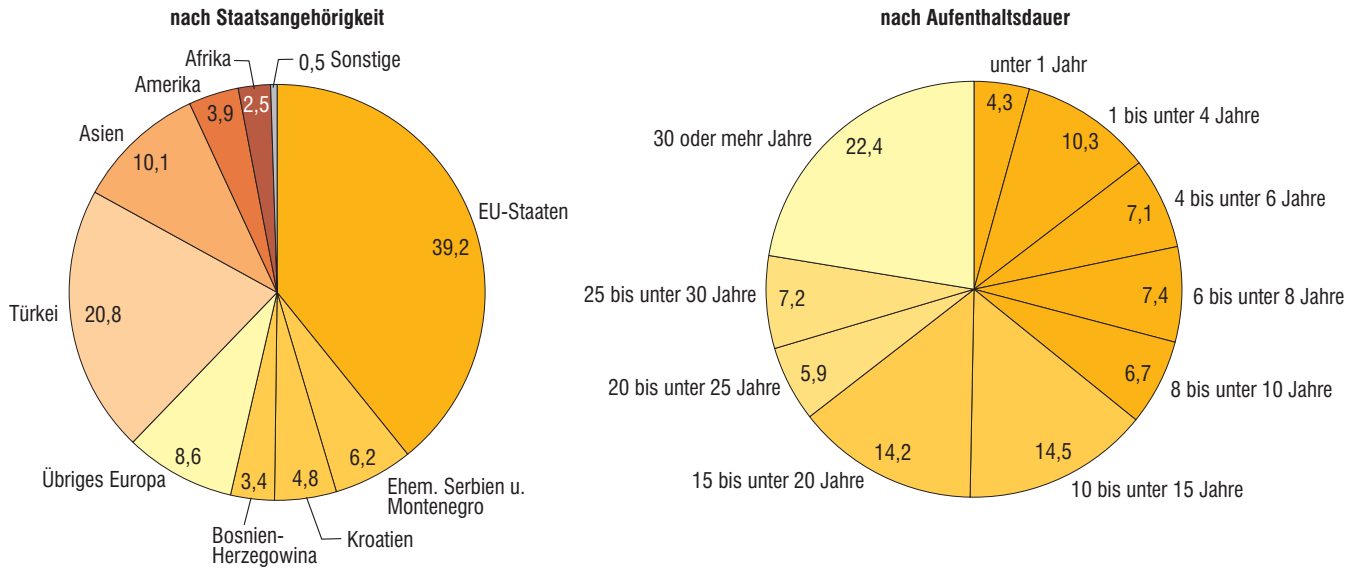


Häufigkeit

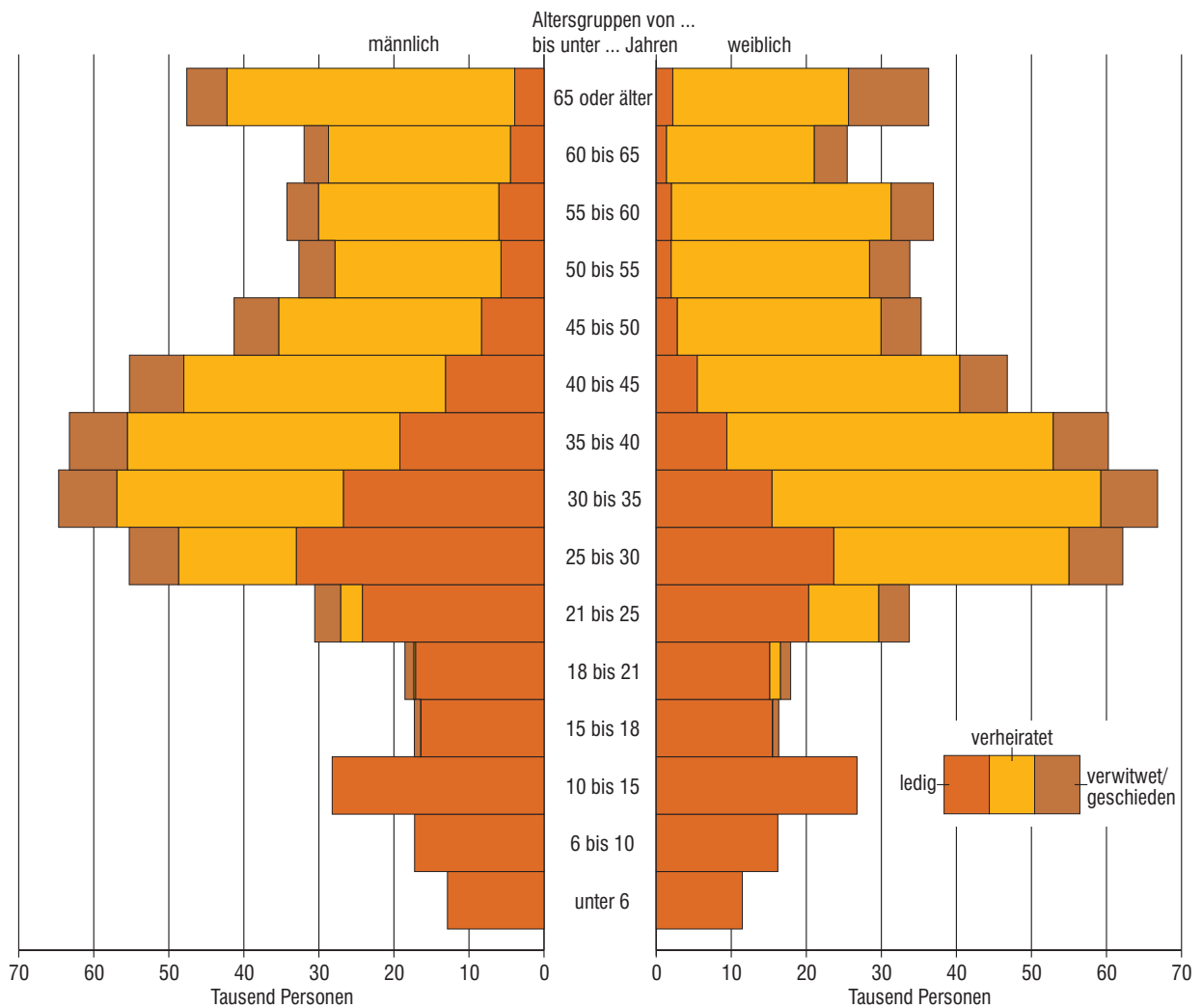
27
26
14
29

Minimum: Lkr Freyung-Grafenau 1,6 %
Maximum: Krfr. St München 22,8 %

2. Ausländische Bevölkerung in Bayern am 31.12. 2007 in Prozent



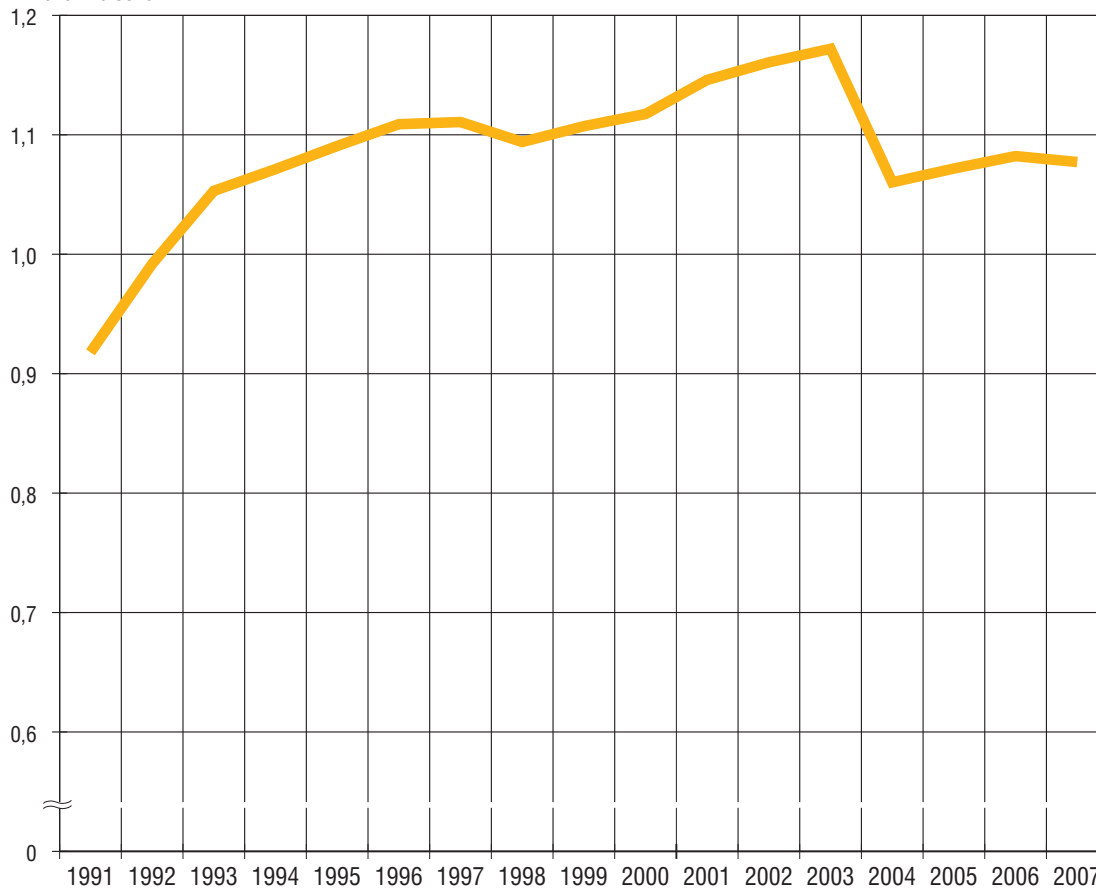
3. Ausländische Bevölkerung nach Altersgruppen, Geschlecht und Familienstand in Bayern am 31. 12. 2007



Quelle: Ausländerzentralregister beim Bundesamt für Migration und Flüchtlinge (Nürnberg).

4. Ausländische Bevölkerung in Bayern seit 1991

Millionen Personen



Tab. 1 Ausländische Bevölkerung in Bayern seit 1991 nach Geschlecht

| Jahr | Ausländer insgesamt | davon | | | | Anteil der Ausländer an der Gesamtbevölkerung |
|------|---------------------|----------|------|----------|------|---|
| | | männlich | | weiblich | | |
| | | Anzahl | % | Anzahl | % | |
| 1991 | 917 862 | 534 351 | 58,2 | 383 511 | 41,8 | 7,9 |
| 1992 | 991 859 | 579 542 | 58,4 | 412 317 | 41,6 | 8,4 |
| 1993 | 1 053 051 | 610 715 | 58,0 | 442 336 | 42,0 | 8,9 |
| 1994 | 1 071 250 | 614 470 | 57,4 | 456 780 | 42,6 | 9,0 |
| 1995 | 1 090 626 | 618 878 | 56,7 | 471 748 | 43,3 | 9,1 |
| 1996 | 1 108 880 | 623 278 | 56,2 | 485 602 | 43,8 | 9,2 |
| 1997 | 1 110 696 | 617 699 | 55,6 | 492 997 | 44,4 | 9,2 |
| 1998 | 1 094 000 | 605 457 | 55,3 | 488 543 | 44,7 | 9,1 |
| 1999 | 1 107 222 | 608 037 | 54,9 | 499 185 | 45,1 | 9,1 |
| 2000 | 1 117 412 | 610 593 | 54,6 | 506 819 | 45,4 | 9,1 |
| 2001 | 1 145 969 | 624 849 | 54,5 | 521 120 | 45,5 | 9,3 |
| 2002 | 1 160 682 | 626 542 | 54,0 | 534 140 | 46,0 | 9,4 |
| 2003 | 1 172 020 | 626 411 | 53,4 | 545 609 | 46,6 | 9,4 |
| 2004 | 1 060 232 | 552 397 | 52,1 | 507 835 | 47,9 | 8,5 |
| 2005 | 1 071 761 | 552 116 | 51,5 | 519 645 | 48,5 | 8,6 |
| 2006 | 1 082 175 | 556 394 | 51,9 | 525 781 | 48,1 | 8,7 |
| 2007 | 1 077 199 | 550 976 | 51,1 | 526 223 | 48,9 | 8,6 |

Quelle: Ausländerzentralregister beim Bundesamt für Migration und Flüchtlinge (Nürnberg).

2. Ausländische Bevölkerung in Bayern am 31.12.2007 nach Staatsangehörigkeit

| Lfd. Nr. | Land der Staatsangehörigkeit | Personen | | Lfd. Nr. | Land der Staatsangehörigkeit | Personen | |
|----------|---------------------------------------|----------------|-------------|----------|-------------------------------------|---------------|------------|
| | | Anzahl | % | | | Anzahl | % |
| 1 | Belgien | 2 107 | 0,2 | 42 | Ägypten | 1 423 | 0,1 |
| 2 | Bulgarien | 8 948 | 0,8 | 43 | Äquatorialguinea | 3 | 0,0 |
| 3 | Dänemark | 1 711 | 0,2 | 44 | Äthiopien | 2 263 | 0,2 |
| 4 | Estland | 540 | 0,1 | 45 | Algerien | 958 | 0,1 |
| 5 | Finnland | 2 149 | 0,2 | 46 | Angola | 752 | 0,1 |
| 6 | Frankreich | 16 043 | 1,5 | 47 | Benin | 141 | 0,0 |
| 7 | Griechenland | 57 214 | 5,3 | 48 | Botsuana | 15 | 0,0 |
| 8 | Irland | 2 183 | 0,2 | 49 | Burkina Faso | 138 | 0,0 |
| 9 | Italien | 78 549 | 7,3 | 50 | Burundi | 55 | 0,0 |
| 10 | Lettland | 1 069 | 0,1 | 51 | Cote d' Ivoire | 200 | 0,0 |
| 11 | Litauen | 1 884 | 0,2 | 52 | Dschibuti | 15 | 0,0 |
| 12 | Luxemburg | 663 | 0,1 | 53 | Eritrea | 780 | 0,1 |
| 13 | Malta | 85 | 0,0 | 54 | Gabun | 14 | 0,0 |
| 14 | Niederlande | 7 775 | 0,7 | 55 | Gambia | 121 | 0,0 |
| 15 | Österreich | 82 553 | 7,7 | 56 | Ghana | 1 083 | 0,1 |
| 16 | Polen | 48 534 | 4,5 | 57 | Guinea | 89 | 0,0 |
| 17 | Portugal | 7 832 | 0,7 | 58 | Kamerun | 932 | 0,1 |
| 18 | Rumänien | 24 728 | 2,3 | 59 | Kap Verde | 11 | 0,0 |
| 19 | Schweden | 2 970 | 0,3 | 60 | Kenia | 1 127 | 0,1 |
| 20 | Slowakei | 9 165 | 0,9 | 61 | Kongo | 176 | 0,0 |
| 21 | Slowenien | 5 705 | 0,5 | 62 | Kongo, Demokratische Republik | 872 | 0,1 |
| 22 | Spanien | 10 730 | 1,0 | 63 | Lesotho | 7 | 0,0 |
| 23 | Tschechische Republik | 14 362 | 1,3 | 64 | Liberia | 116 | 0,0 |
| 24 | Ungarn | 17 149 | 1,6 | 65 | Libyen | 97 | 0,0 |
| 25 | Vereinigtes Königreich | 15 708 | 1,5 | 66 | Madagaskar | 96 | 0,0 |
| 26 | Zypern | 111 | 0,0 | 67 | Malawi | 6 | 0,0 |
| | Ehemalige Tschechoslowakei | 2 031 | 0,2 | 68 | Mali | 68 | 0,0 |
| | EU-Länder zusammen | 422 498 | 39,2 | 69 | Marokko | 2 680 | 0,2 |
| 27 | Albanien | 1 678 | 0,2 | 70 | Mauretanien | 38 | 0,0 |
| 28 | Bosnien-Herzegowina | 36 402 | 3,4 | 71 | Mauritius | 149 | 0,0 |
| 29 | Island | 153 | 0,0 | 72 | Mosambik | 421 | 0,0 |
| 30 | Kroatien | 51 357 | 4,8 | 73 | Namibia | 51 | 0,0 |
| 31 | Mazedonien | 8 508 | 0,8 | 74 | Niger | 43 | 0,0 |
| 32 | Moldau, Republik | 1 963 | 0,2 | 75 | Nigeria | 2 451 | 0,2 |
| 33 | Montenegro | 228 | 0,0 | 76 | Ruanda | 95 | 0,0 |
| 34 | Norwegen | 992 | 0,1 | 77 | Sambia | 34 | 0,0 |
| 35 | Russische Föderation | 27 114 | 2,5 | 78 | Senegal | 372 | 0,0 |
| 36 | Schweiz | 6 161 | 0,6 | 79 | Seychellen | 38 | 0,0 |
| 37 | Serbien | 20 685 | 1,9 | 80 | Sierra Leone | 276 | 0,0 |
| 38 | Türkei | 224 588 | 20,8 | 81 | Simbabwe | 67 | 0,0 |
| 39 | Ukraine | 21 812 | 2,0 | 82 | Somalia | 437 | 0,0 |
| 40 | Weißrussland (Belarus) | 2 670 | 0,2 | 83 | Sudan | 373 | 0,0 |
| 41 | Übriges Europa | 83 | 0,0 | 84 | Südafrika | 915 | 0,1 |
| | Ehemaliges Serbien - Montenegro | 66 459 | 6,2 | 85 | Tansania, Vereinigte Republik | 160 | 0,0 |
| | Ehemalige Sowjetunion | 686 | 0,1 | 86 | Togo | 2 573 | 0,2 |
| | Europa ohne EU-Länder | 471 539 | 43,8 | 87 | Tschad | 13 | 0,0 |
| | Europa zusammen | 894 037 | 83,0 | 88 | Tunesien | 3 312 | 0,3 |
| | | | | 89 | Uganda | 307 | 0,0 |
| | | | | 90 | Zentralafrikanische Republik | 3 | 0,0 |
| | | | | 91 | Übriges Afrika | 50 | 0,0 |
| | | | | | Afrika zusammen | 26 416 | 2,5 |

Quelle: Ausländerzentralregister beim Bundesamt für Migration und Flüchtlinge (Nürnberg).

Noch: 2. Ausländische Bevölkerung in Bayern am 31.12.2007 nach Staatsangehörigkeit

| Lfd. Nr. | Land der Staatsangehörigkeit | Personen | | Lfd. Nr. | Land der Staatsangehörigkeit | Personen | |
|----------|---------------------------------|---------------|------------|----------|--|------------------|--------------|
| | | Anzahl | % | | | Anzahl | % |
| 92 | Argentinien | 780 | 0,1 | 145 | Malaysia | 638 | 0,1 |
| 93 | Bahamas | 9 | 0,0 | 146 | Malediven | 17 | 0,0 |
| 94 | Barbados | 17 | 0,0 | 147 | Mongolei | 530 | 0,0 |
| 95 | Bolivien | 280 | 0,0 | 148 | Myanmar | 152 | 0,0 |
| 96 | Brasilien | 5 958 | 0,6 | 149 | Nepal | 319 | 0,0 |
| 97 | Chile | 648 | 0,1 | 150 | Oman | 31 | 0,0 |
| 98 | Costa Rica | 126 | 0,0 | 151 | Pakistan | 2 009 | 0,2 |
| 99 | Dominica | 30 | 0,0 | 152 | Philippinen | 3 211 | 0,3 |
| 100 | Dominikanische Republik | 852 | 0,1 | 153 | Saudi-Arabien | 168 | 0,0 |
| 101 | Ecuador | 686 | 0,1 | 154 | Singapur | 335 | 0,0 |
| 102 | El Salvador | 70 | 0,0 | 155 | Sri Lanka | 2 248 | 0,2 |
| 103 | Guatemala | 89 | 0,0 | 156 | Syrien, Arabische Republik | 1 739 | 0,2 |
| 104 | Guyana | 13 | 0,0 | 157 | Tadschikistan | 102 | 0,0 |
| 105 | Haiti | 56 | 0,0 | 158 | Taiwan | 657 | 0,1 |
| 106 | Honduras | 80 | 0,0 | 159 | Thailand | 8 957 | 0,8 |
| 107 | Jamaika | 270 | 0,0 | 160 | Turkmenistan | 216 | 0,0 |
| 108 | Kanada | 2 492 | 0,2 | 161 | Usbekistan | 1 246 | 0,1 |
| 109 | Kolumbien | 1 247 | 0,1 | 162 | Vereinigte Arabische Emirate | 347 | 0,0 |
| 110 | Kuba | 1 417 | 0,1 | 163 | Vietnam | 12 315 | 1,1 |
| 111 | Mexiko | 1 470 | 0,1 | 164 | Übriges Asien | 127 | 0,0 |
| 112 | Nicaragua | 58 | 0,0 | | | | |
| 113 | Panama | 60 | 0,0 | | Asien zusammen | 108 671 | 10,1 |
| 114 | Paraguay | 167 | 0,0 | | | | |
| 115 | Peru | 1 762 | 0,2 | 165 | Australien | 1 817 | 0,2 |
| 116 | St. Lucia | 23 | 0,0 | 166 | Fidschi | 11 | 0,0 |
| 117 | Trinidad und Tobago | 72 | 0,0 | 167 | Neuseeland | 298 | 0,0 |
| 118 | Uruguay | 92 | 0,0 | 168 | Papua-Neuguinea | 7 | 0,0 |
| 119 | Venezuela | 612 | 0,1 | 169 | Samoa | 5 | 0,0 |
| 120 | Vereinigte Staaten | 22 289 | 2,1 | 170 | Tonga | 9 | 0,0 |
| 121 | Übriges Amerika | 27 | 0,0 | 171 | Übriges Australien und Ozeanien | 5 | 0,0 |
| | Amerika zusammen | 41 752 | 3,9 | | Australien und Ozeanien zus. | 2 152 | 0,2 |
| 122 | Afghanistan | 7 296 | 0,7 | 172 | Staatenlos | 1 560 | 0,1 |
| 123 | Armenien | 1 028 | 0,1 | 173 | Ungeklärt | 1 964 | 0,2 |
| 124 | Aserbaidshchan | 1 701 | 0,2 | 174 | Ohne Angabe | 647 | 0,1 |
| 125 | Bangladesch | 482 | 0,0 | | | | |
| 126 | Bhutan | 81 | 0,0 | | Insgesamt | 1 077 199 | 100,0 |
| 127 | China | 10 510 | 1,0 | | | | |
| 128 | Georgien | 2 131 | 0,2 | | | | |
| 129 | Indien | 6 557 | 0,6 | | | | |
| 130 | Indonesien | 1 374 | 0,1 | | | | |
| 131 | Irak | 17 231 | 1,6 | | | | |
| 132 | Iran, Islamische Republik | 4 179 | 0,4 | | | | |
| 133 | Israel | 1 382 | 0,1 | | | | |
| 134 | Japan | 4 450 | 0,4 | | | | |
| 135 | Jemen | 105 | 0,0 | | | | |
| 136 | Jordanien | 730 | 0,1 | | | | |
| 137 | Kambodscha | 178 | 0,0 | | | | |
| 138 | Kasachstan | 9 396 | 0,9 | | | | |
| 139 | Kirgisistan | 1 124 | 0,1 | | | | |
| 140 | Korea, Dem. Volksrepublik | 151 | 0,0 | | | | |
| 141 | Korea, Republik | 1 684 | 0,2 | | | | |
| 142 | Kuwait | 90 | 0,0 | | | | |
| 143 | Laos, Dem. Volksrepublik | 132 | 0,0 | | | | |
| 144 | Libanon | 1 315 | 0,1 | | | | |

3. Ausländische Bevölkerung in den kreisfreien Städten und Landkreisen

| Kreis- u. Gde- Schl. | Gebiet | Ausländer insgesamt | davon nach Staatsangehörigkeiten | | | | | | | |
|----------------------------|------------------------------|------------------------|----------------------------------|---------------|-------------------|---------------|---------------|---------------|---------------|--------------|
| | | | EU-Länder zusammen | darunter | | | | | | |
| | | | | Frankreich | Griechen- land | Italien | Österreich | Polen | Rumänien | Slowakei |
| Zusammenstellung | | | | | | | | | | |
| 1 | Oberbayern | 543 601 | 229 268 | 10 351 | 29 047 | 37 831 | 55 941 | 22 375 | 10 693 | 5 621 |
| 2 | Niederbayern | 53 247 | 24 210 | 421 | 866 | 2 842 | 7 505 | 3 425 | 2 022 | 660 |
| 3 | Oberpfalz | 43 072 | 16 043 | 633 | 836 | 1 998 | 2 001 | 2 789 | 1 291 | 477 |
| 4 | Oberfranken | 44 262 | 13 961 | 583 | 1 689 | 2 799 | 1 478 | 2 096 | 859 | 251 |
| 5 | Mittelfranken | 173 236 | 65 761 | 1 661 | 16 685 | 12 990 | 5 232 | 8 587 | 5 134 | 981 |
| 6 | Unterfranken | 73 184 | 24 776 | 916 | 3 245 | 6 149 | 2 066 | 4 419 | 1 608 | 276 |
| 7 | Schwaben | 146 597 | 48 479 | 1 478 | 4 846 | 13 940 | 8 330 | 4 843 | 3 121 | 899 |
| | Bayern | 1 077 199 | 422 498 | 16 043 | 57 214 | 78 549 | 82 553 | 48 534 | 24 728 | 9 165 |
| | davon kreisfreie Städte . | 594 919 | 211 556 | 9 498 | 38 957 | 40 678 | 29 657 | 24 417 | 12 433 | 3 989 |
| | Landkreise | 482 280 | 210 942 | 6 545 | 18 257 | 37 871 | 52 896 | 24 117 | 12 295 | 5 176 |
| Regierungsbezirk | | | | | | | | | | |
| Kreisfreie Städte | | | | | | | | | | |
| 161 | Ingolstadt | 15 882 | 4 736 | 150 | 477 | 671 | 608 | 473 | 577 | 62 |
| 162 | München | 297 308 | 113 928 | 6 556 | 20 459 | 19 558 | 20 273 | 12 225 | 4 538 | 2 448 |
| 163 | Rosenheim | 9 433 | 2 879 | 54 | 89 | 633 | 860 | 258 | 232 | 131 |
| Landkreise | | | | | | | | | | |
| 171 | Altötting | 6 298 | 3 141 | 65 | 103 | 281 | 1 554 | 295 | 125 | 50 |
| 172 | Berchtesgadener Land | 11 365 | 8 553 | 59 | 83 | 325 | 6 886 | 104 | 193 | 100 |
| 173 | Bad Tölz-Wolfratshausen | 9 412 | 4 885 | 132 | 659 | 901 | 1 115 | 397 | 309 | 227 |
| 174 | Dachau | 14 427 | 7 436 | 207 | 2 112 | 1 370 | 1 263 | 784 | 287 | 94 |
| 175 | Ebersberg | 9 753 | 4 959 | 210 | 183 | 782 | 1 428 | 560 | 233 | 205 |
| 176 | Eichstätt | 5 304 | 2 208 | 89 | 81 | 396 | 369 | 321 | 164 | 66 |
| 177 | Erding | 8 015 | 3 883 | 117 | 368 | 695 | 887 | 394 | 149 | 81 |
| 178 | Freising | 17 515 | 6 385 | 285 | 466 | 1 076 | 1 447 | 599 | 320 | 162 |
| 179 | Fürstenfeldbruck | 18 588 | 8 077 | 284 | 638 | 1 625 | 2 226 | 743 | 450 | 148 |
| 180 | Garmisch-Partenkirchen | 6 135 | 3 156 | 78 | 448 | 490 | 901 | 147 | 75 | 93 |
| 181 | Landsberg am Lech | 5 360 | 2 518 | 96 | 98 | 467 | 666 | 201 | 188 | 55 |
| 182 | Miesbach | 6 893 | 3 581 | 90 | 161 | 597 | 1 201 | 253 | 225 | 214 |
| 183 | Mühldorf a.Inn | 6 665 | 2 661 | 65 | 126 | 301 | 672 | 360 | 317 | 57 |
| 184 | München | 37 138 | 19 468 | 1 026 | 1 118 | 3 504 | 5 098 | 1 682 | 891 | 512 |
| 185 | Neuburg-Schrobenhausen ... | 4 789 | 1 615 | 35 | 84 | 269 | 229 | 350 | 144 | 70 |
| 186 | Pfaffenhofen a.d.Ilm | 6 582 | 2 862 | 70 | 123 | 486 | 523 | 551 | 167 | 77 |
| 187 | Rosenheim | 15 793 | 8 182 | 219 | 237 | 1 301 | 3 008 | 639 | 432 | 320 |
| 188 | Starnberg | 12 558 | 5 896 | 251 | 156 | 856 | 1 716 | 432 | 183 | 257 |
| 189 | Traunstein | 9 513 | 4 749 | 89 | 353 | 513 | 2 271 | 302 | 322 | 90 |
| 190 | Weilheim-Schongau | 8 875 | 3 510 | 124 | 425 | 734 | 740 | 305 | 172 | 102 |
| | Oberbayern | 543 601 | 229 268 | 10 351 | 29 047 | 37 831 | 55 941 | 22 375 | 10 693 | 5 621 |

Quelle: Ausländerzentralregister beim Bundesamt für Migration und Flüchtlinge (Nürnberg).

Bayerns am 31.12.2007 nach ausgewählten europäischen Staatsangehörigkeiten

| darunter | | | | noch: davon nach Staatsangehörigkeiten | | | | | | | | Kreis- u. Gde- Schl. |
|----------|------------------------|--------|---------------------------|--|----------|-------------------------------|---------|--|--------|----------------------------|------------------|----------------------------|
| Spanien | Tschechi- sche Rep. | Ungarn | Vereinigtes Königreich | Bosnien- Herze- gowina | Kroatien | Russische Förde- ration | Serbien | ehemaliges Serbien u. Montenegro | Türkei | Übrige europ. Länder | Übrige Länder | |

nach Regierungsbezirken

| | | | | | | | | | | | | |
|---------------|---------------|---------------|---------------|---------------|---------------|---------------|---------------|---------------|----------------|---------------|----------------|---|
| 5 253 | 5 070 | 9 946 | 10 049 | 24 222 | 35 573 | 9 557 | 12 348 | 36 810 | 85 272 | 18 442 | 92 109 | 1 |
| 223 | 2 023 | 1 438 | 621 | 1 435 | 1 537 | 1 790 | 2 050 | 3 314 | 8 573 | 2 376 | 7 962 | 2 |
| 503 | 2 152 | 923 | 509 | 950 | 1 128 | 1 875 | 723 | 3 315 | 7 032 | 2 356 | 9 650 | 3 |
| 500 | 1 196 | 351 | 467 | 560 | 502 | 1 788 | 869 | 1 372 | 14 117 | 2 282 | 8 811 | 4 |
| 2 325 | 1 937 | 1 916 | 1 687 | 3 848 | 5 252 | 5 506 | 1 788 | 9 946 | 40 496 | 9 841 | 30 798 | 5 |
| 737 | 668 | 853 | 805 | 1 130 | 1 370 | 2 991 | 773 | 3 012 | 20 454 | 3 351 | 15 327 | 6 |
| 1 189 | 1 316 | 1 722 | 1 570 | 4 257 | 5 995 | 3 607 | 2 134 | 8 690 | 48 644 | 6 286 | 18 505 | 7 |
| 10 730 | 14 362 | 17 149 | 15 708 | 36 402 | 51 357 | 27 114 | 20 685 | 66 459 | 224 588 | 44 934 | 183 162 | |
| 6 807 | 5 561 | 7 465 | 7 031 | 24 404 | 32 418 | 17 156 | 11 995 | 37 161 | 115 970 | 29 940 | 114 319 | |
| 3 923 | 8 801 | 9 684 | 8 677 | 11 998 | 18 939 | 9 958 | 8 690 | 29 298 | 108 618 | 14 994 | 68 843 | |

Oberbayern

| | | | | | | | | | | | | |
|--------------|--------------|--------------|---------------|---------------|---------------|--------------|---------------|---------------|---------------|---------------|---------------|-----|
| 173 | 97 | 301 | 200 | 579 | 775 | 422 | 118 | 1 762 | 5 146 | 498 | 1 846 | 161 |
| 3 468 | 2 240 | 4 187 | 4 505 | 16 003 | 22 101 | 5 526 | 9 206 | 17 246 | 41 970 | 11 286 | 60 042 | 162 |
| 18 | 76 | 137 | 31 | 778 | 725 | 129 | 235 | 1 550 | 1 924 | 251 | 962 | 163 |
| 36 | 51 | 379 | 28 | 238 | 375 | 273 | 141 | 389 | 836 | 153 | 752 | 171 |
| 79 | 153 | 104 | 128 | 238 | 526 | 125 | 8 | 614 | 512 | 178 | 611 | 172 |
| 57 | 141 | 284 | 187 | 331 | 579 | 169 | 239 | 644 | 1 155 | 296 | 1 114 | 173 |
| 79 | 108 | 345 | 212 | 431 | 623 | 131 | 37 | 1 391 | 2 305 | 295 | 1 778 | 174 |
| 92 | 141 | 195 | 291 | 353 | 558 | 114 | 139 | 959 | 982 | 333 | 1 356 | 175 |
| 64 | 92 | 149 | 78 | 149 | 138 | 104 | 101 | 241 | 1 486 | 161 | 716 | 176 |
| 58 | 106 | 198 | 316 | 257 | 311 | 80 | 38 | 615 | 1 587 | 222 | 1 022 | 177 |
| 119 | 205 | 331 | 481 | 407 | 837 | 125 | 71 | 1 438 | 4 974 | 434 | 2 844 | 178 |
| 145 | 101 | 339 | 378 | 499 | 730 | 188 | 71 | 2 432 | 3 115 | 512 | 2 964 | 179 |
| 31 | 73 | 88 | 217 | 107 | 208 | 95 | | 398 | 1 252 | 169 | 750 | 180 |
| 54 | 68 | 95 | 163 | 142 | 210 | 129 | 40 | 385 | 718 | 233 | 985 | 181 |
| 25 | 90 | 125 | 143 | 169 | 372 | 61 | 5 | 501 | 1 371 | 197 | 636 | 182 |
| 27 | 84 | 303 | 93 | 235 | 213 | 168 | 68 | 634 | 1 812 | 176 | 698 | 183 |
| 347 | 441 | 927 | 1 331 | 1 163 | 2 424 | 564 | 304 | 2 163 | 4 604 | 1 197 | 5 251 | 184 |
| 15 | 58 | 72 | 61 | 279 | 100 | 113 | 64 | 381 | 1 074 | 178 | 985 | 185 |
| 41 | 143 | 212 | 133 | 158 | 153 | 158 | 144 | 439 | 1 749 | 157 | 762 | 186 |
| 58 | 197 | 597 | 293 | 550 | 994 | 272 | 237 | 999 | 2 374 | 395 | 1 790 | 187 |
| 134 | 157 | 270 | 523 | 418 | 943 | 180 | 911 | 159 | 1 484 | 515 | 2 052 | 188 |
| 63 | 121 | 173 | 116 | 396 | 1 335 | 278 | 142 | 524 | 733 | 232 | 1 124 | 189 |
| 70 | 127 | 135 | 141 | 342 | 343 | 153 | 29 | 946 | 2 109 | 374 | 1 069 | 190 |
| 5 253 | 5 070 | 9 946 | 10 049 | 24 222 | 35 573 | 9 557 | 12 348 | 36 810 | 85 272 | 18 442 | 92 109 | |

Noch: 3. Ausländische Bevölkerung in den kreisfreien Städten und Landkreisen

| Kreis- u. Gde- Schl. | Gebiet | Ausländer insgesamt | davon nach Staatsangehörigkeiten | | | | | | | |
|----------------------------|-----------------------------|------------------------|----------------------------------|------------|-------------------|--------------|--------------|--------------|--------------|------------|
| | | | EU-Länder zusammen | darunter | | | | | | |
| | | | | Frankreich | Griechen- land | Italien | Österreich | Polen | Rumänien | Slowakei |
| Regierungsbezirk | | | | | | | | | | |
| Kreisfreie Städte | | | | | | | | | | |
| 261 | Landshut | 6 631 | 2 300 | 53 | 168 | 498 | 325 | 371 | 357 | 44 |
| 262 | Passau | 4 581 | 2 596 | 75 | 60 | 201 | 1 073 | 173 | 139 | 105 |
| 263 | Straubing | 3 486 | 1 118 | 13 | 32 | 131 | 144 | 232 | 199 | 20 |
| Landkreise | | | | | | | | | | |
| 271 | Deggendorf | 4 880 | 2 008 | 40 | 52 | 188 | 410 | 378 | 158 | 64 |
| 272 | Freyung-Grafenau | 1 293 | 730 | 10 | 12 | 59 | 193 | 122 | 46 | 17 |
| 273 | Kelheim | 6 776 | 1 842 | 51 | 146 | 279 | 300 | 423 | 116 | 31 |
| 274 | Landshut | 5 993 | 2 807 | 61 | 140 | 450 | 610 | 477 | 299 | 67 |
| 275 | Passau | 6 590 | 4 486 | 45 | 111 | 292 | 2 226 | 306 | 196 | 127 |
| 276 | Regen | 1 663 | 1 091 | 8 | 25 | 149 | 137 | 171 | 54 | 27 |
| 277 | Rottal-Inn | 5 217 | 2 738 | 33 | 51 | 296 | 1 591 | 216 | 121 | 62 |
| 278 | Straubing-Bogen | 2 182 | 1 106 | 18 | 20 | 105 | 183 | 238 | 186 | 58 |
| 279 | Dingolfing-Landau | 3 955 | 1 388 | 14 | 49 | 194 | 313 | 318 | 151 | 38 |
| Niederbayern | | 53 247 | 24 210 | 421 | 866 | 2 842 | 7 505 | 3 425 | 2 022 | 660 |
| Regierungsbezirk | | | | | | | | | | |
| Kreisfreie Städte | | | | | | | | | | |
| 361 | Amberg | 2 453 | 698 | 19 | 45 | 117 | 78 | 154 | 27 | 11 |
| 362 | Regensburg | 14 380 | 4 701 | 340 | 135 | 551 | 584 | 633 | 489 | 165 |
| 363 | Weiden i.d.OPf. | 2 492 | 745 | 15 | 103 | 111 | 60 | 111 | 40 | 11 |
| Landkreise | | | | | | | | | | |
| 371 | Amberg-Sulzbach | 2 941 | 1 385 | 35 | 74 | 143 | 133 | 253 | 144 | 26 |
| 372 | Cham | 2 632 | 1 573 | 25 | 53 | 188 | 158 | 352 | 102 | 54 |
| 373 | Neumarkt i.d.OPf. | 4 780 | 1 743 | 35 | 134 | 252 | 231 | 507 | 116 | 34 |
| 374 | Neustadt a.d.Waldnaab | 2 367 | 1 033 | 20 | 65 | 106 | 90 | 149 | 40 | 22 |
| 375 | Regensburg | 5 983 | 2 347 | 111 | 122 | 245 | 471 | 400 | 224 | 65 |
| 376 | Schwandorf | 3 448 | 1 068 | 28 | 62 | 179 | 121 | 144 | 92 | 68 |
| 377 | Tirschenreuth | 1 596 | 750 | 5 | 43 | 106 | 75 | 86 | 17 | 21 |
| Oberpfalz | | 43 072 | 16 043 | 633 | 836 | 1 998 | 2 001 | 2 789 | 1 291 | 477 |

Quelle: Ausländerzentralregister beim Bundesamt für Migration und Flüchtlinge (Nürnberg).

Bayerns am 31.12.2007 nach ausgewählten Staatsangehörigkeiten

| darunter | | | | noch: davon nach Staatsangehörigkeiten | | | | | | | | Kreis- u. Gde- Schl. |
|---------------------|------------------------|--------------|---------------------------|--|--------------|-------------------------------|--------------|--|--------------|----------------------------|------------------|----------------------------|
| Spanien | Tschechi- sche Rep. | Ungarn | Vereinigtes Königreich | Bosnien- Herze- gowina | Kroatien | Russische Förde- ration | Serbien | ehemaliges Serbien u. Montenegro | Türkei | Übrige europ. Länder | Übrige Länder | |
| Niederbayern | | | | | | | | | | | | |
| 34 | 84 | 83 | 69 | 280 | 398 | 176 | 39 | 689 | 1 324 | 286 | 1 139 | 261 |
| 60 | 212 | 194 | 54 | 181 | 197 | 200 | 252 | 95 | 75 | 191 | 794 | 262 |
| 5 | 94 | 82 | 18 | 78 | 62 | 258 | 18 | 370 | 444 | 572 | 566 | 263 |
| 28 | 359 | 109 | 30 | 59 | 84 | 217 | 22 | 455 | 1 077 | 155 | 803 | 271 |
| 1 | 148 | 12 | 21 | 15 | 29 | 56 | 56 | 48 | 23 | 87 | 249 | 272 |
| 17 | 111 | 110 | 47 | 290 | 175 | 143 | 1 108 | 29 | 2 170 | 195 | 824 | 273 |
| 16 | 147 | 141 | 121 | 93 | 192 | 124 | 122 | 315 | 1 310 | 271 | 759 | 274 |
| 23 | 365 | 390 | 111 | 96 | 125 | 184 | 66 | 423 | 188 | 189 | 833 | 275 |
| 9 | 282 | 15 | 38 | 10 | 28 | 56 | 6 | 112 | 39 | 63 | 258 | 276 |
| 17 | 66 | 101 | 49 | 146 | 94 | 122 | 11 | 591 | 587 | 147 | 781 | 277 |
| 3 | 96 | 85 | 18 | 77 | 93 | 100 | 15 | 131 | 180 | 87 | 393 | 278 |
| 10 | 59 | 116 | 45 | 110 | 60 | 154 | 335 | 56 | 1 156 | 133 | 563 | 279 |
| 223 | 2 023 | 1 438 | 621 | 1 435 | 1 537 | 1 790 | 2 050 | 3 314 | 8 573 | 2 376 | 7 962 | |
| Oberpfalz | | | | | | | | | | | | |
| 22 | 78 | 36 | 14 | 26 | 37 | 218 | 10 | 124 | 421 | 184 | 735 | 361 |
| 227 | 328 | 323 | 151 | 368 | 439 | 540 | 22 | 1 455 | 1 945 | 943 | 3 967 | 362 |
| 36 | 158 | 30 | 8 | 67 | 66 | 208 | 8 | 176 | 469 | 302 | 451 | 363 |
| 22 | 124 | 120 | 115 | 36 | 20 | 164 | 9 | 112 | 262 | 110 | 843 | 371 |
| 9 | 440 | 66 | 21 | 24 | 47 | 112 | 202 | 10 | 73 | 145 | 446 | 372 |
| 38 | 90 | 72 | 60 | 184 | 203 | 112 | 295 | 395 | 950 | 133 | 765 | 373 |
| 45 | 231 | 102 | 32 | 31 | 46 | 71 | 109 | 13 | 558 | 97 | 409 | 374 |
| 68 | 203 | 103 | 75 | 138 | 152 | 195 | 45 | 771 | 1 165 | 232 | 938 | 375 |
| 16 | 190 | 49 | 23 | 47 | 104 | 221 | 20 | 200 | 825 | 147 | 816 | 376 |
| 20 | 310 | 22 | 10 | 29 | 14 | 34 | 3 | 59 | 364 | 63 | 280 | 377 |
| 503 | 2 152 | 923 | 509 | 950 | 1 128 | 1 875 | 723 | 3 315 | 7 032 | 2 356 | 9 650 | |

Noch: 3. Ausländische Bevölkerung in den kreisfreien Städten und Landkreisen

| Kreis- u. Gde- Schl. | Gebiet | Ausländer insgesamt | davon nach Staatsangehörigkeiten | | | | | | | |
|----------------------------|--|------------------------|----------------------------------|--------------|-------------------|---------------|--------------|--------------|--------------|------------|
| | | | EU-Länder zusammen | darunter | | | | | | |
| | | | | Frankreich | Griechen- land | Italien | Österreich | Polen | Rumänien | Slowakei |
| Regierungsbezirk | | | | | | | | | | |
| Kreisfreie Städte | | | | | | | | | | |
| 461 | Bamberg | 5 999 | 1 899 | 128 | 204 | 326 | 137 | 295 | 145 | 27 |
| 462 | Bayreuth | 5 507 | 1 414 | 84 | 85 | 353 | 135 | 242 | 72 | 39 |
| 463 | Coburg | 2 729 | 684 | 54 | 39 | 184 | 65 | 95 | 40 | 10 |
| 464 | Hof | 4 580 | 1 026 | 24 | 200 | 198 | 73 | 167 | 58 | 21 |
| Landkreise | | | | | | | | | | |
| 471 | Bamberg | 2 935 | 1 350 | 65 | 123 | 295 | 163 | 223 | 104 | 25 |
| 472 | Bayreuth | 2 263 | 894 | 28 | 74 | 175 | 108 | 138 | 73 | 14 |
| 473 | Coburg | 2 577 | 817 | 25 | 85 | 227 | 67 | 176 | 79 | 9 |
| 474 | Forchheim | 4 751 | 1 528 | 68 | 139 | 212 | 310 | 174 | 143 | 24 |
| 475 | Hof | 3 565 | 1 341 | 27 | 327 | 241 | 107 | 144 | 34 | 22 |
| 476 | Kronach | 1 757 | 475 | 20 | 60 | 127 | 59 | 70 | 20 | 6 |
| 477 | Kulmbach | 1 870 | 658 | 23 | 104 | 135 | 98 | 88 | 27 | 12 |
| 478 | Lichtenfels | 1 872 | 710 | 20 | 88 | 129 | 56 | 206 | 33 | 21 |
| 479 | Wunsiedel i.Fichtelgebirge | 3 857 | 1 165 | 17 | 161 | 197 | 100 | 78 | 31 | 21 |
| Oberfranken | | 44 262 | 13 961 | 583 | 1 689 | 2 799 | 1 478 | 2 096 | 859 | 251 |
| Regierungsbezirk | | | | | | | | | | |
| Kreisfreie Städte | | | | | | | | | | |
| 561 | Ansbach | 2 952 | 925 | 24 | 200 | 200 | 50 | 104 | 108 | 16 |
| 562 | Erlangen | 14 153 | 5 474 | 358 | 674 | 870 | 885 | 574 | 308 | 82 |
| 563 | Fürth | 17 486 | 6 894 | 95 | 2 434 | 1 363 | 343 | 725 | 615 | 79 |
| 564 | Nürnberg | 93 922 | 33 220 | 642 | 9 602 | 6 666 | 1 673 | 4 754 | 2 457 | 390 |
| 565 | Schwabach | 3 231 | 1 533 | 19 | 500 | 411 | 95 | 127 | 154 | 16 |
| Landkreise | | | | | | | | | | |
| 571 | Ansbach | 7 066 | 3 025 | 74 | 824 | 512 | 207 | 409 | 303 | 90 |
| 572 | Erlangen-Höchstadt | 7 272 | 3 617 | 174 | 646 | 443 | 598 | 278 | 255 | 122 |
| 573 | Fürth | 5 465 | 2 589 | 70 | 281 | 665 | 311 | 365 | 230 | 48 |
| 574 | Nürnberger Land | 9 170 | 3 671 | 92 | 1 010 | 660 | 490 | 392 | 232 | 45 |
| 575 | Neustadt a.d.Aisch- Bad Windsheim | 3 198 | 1 482 | 26 | 118 | 339 | 116 | 361 | 198 | 31 |
| 576 | Roth | 4 714 | 2 016 | 52 | 222 | 490 | 344 | 277 | 159 | 40 |
| 577 | Weißenburg-Gunzenhausen .. | 4 607 | 1 315 | 35 | 174 | 371 | 120 | 221 | 115 | 22 |
| Mittelfranken | | 173 236 | 65 761 | 1 661 | 16 685 | 12 990 | 5 232 | 8 587 | 5 134 | 981 |

Quelle: Ausländerzentralregister beim Bundesamt für Migration und Flüchtlinge (Nürnberg).

Bayerns am 31.12.2007 nach ausgewählten Staatsangehörigkeiten

| darunter | | | | noch: davon nach Staatsangehörigkeiten | | | | | | | | Kreis- u. Gde- Schl. |
|----------------------|------------------------|--------------|---------------------------|--|--------------|-------------------------------|--------------|--|---------------|----------------------------|------------------|----------------------------|
| Spanien | Tschechi- sche Rep. | Ungarn | Vereinigtes Königreich | Bosnien- Herze- gowina | Kroatien | Russische Förde- ration | Serbien | ehemaliges Serbien u. Montenegro | Türkei | Übrige europ. Länder | Übrige Länder | |
| Oberfranken | | | | | | | | | | | | |
| 70 | 71 | 59 | 71 | 47 | 60 | 301 | 366 | 3 | 1 294 | 488 | 1 541 | 461 |
| 51 | 115 | 36 | 58 | 94 | 72 | 440 | 53 | 238 | 1 044 | 369 | 1 783 | 462 |
| 30 | 38 | 24 | 28 | 12 | 48 | 123 | 11 | 96 | 936 | 81 | 738 | 463 |
| 47 | 102 | 15 | 19 | 69 | 30 | 144 | 62 | 88 | 2 078 | 405 | 678 | 464 |
| 39 | 66 | 28 | 51 | 22 | 51 | 102 | 228 | 6 | 312 | 115 | 749 | 471 |
| 9 | 104 | 28 | 40 | 52 | 22 | 93 | 41 | 149 | 472 | 79 | 461 | 472 |
| 22 | 30 | 14 | 22 | 9 | 17 | 55 | 13 | 68 | 1 249 | 62 | 287 | 473 |
| 40 | 78 | 49 | 78 | 120 | 100 | 100 | 39 | 193 | 1 782 | 152 | 737 | 474 |
| 74 | 124 | 38 | 23 | 40 | 27 | 66 | 10 | 127 | 1 445 | 133 | 376 | 475 |
| 16 | 42 | 11 | 9 | 32 | 20 | 79 | 16 | 96 | 679 | 72 | 288 | 476 |
| 9 | 45 | 14 | 30 | 20 | 6 | 91 | 24 | 73 | 649 | 59 | 290 | 477 |
| 31 | 35 | 18 | 16 | 18 | 28 | 76 | 3 | 111 | 355 | 168 | 403 | 478 |
| 62 | 346 | 17 | 22 | 25 | 21 | 118 | 3 | 124 | 1 822 | 99 | 480 | 479 |
| 500 | 1 196 | 351 | 467 | 560 | 502 | 1 788 | 869 | 1 372 | 14 117 | 2 282 | 8 811 | |
| Mittelfranken | | | | | | | | | | | | |
| 60 | 22 | 16 | 36 | 49 | 31 | 190 | 19 | 121 | 675 | 114 | 828 | 561 |
| 255 | 197 | 207 | 224 | 334 | 436 | 463 | 108 | 944 | 1 939 | 595 | 3 860 | 562 |
| 140 | 189 | 147 | 137 | 403 | 422 | 382 | 140 | 828 | 5 457 | 564 | 2 396 | 563 |
| 1 380 | 838 | 924 | 650 | 2 426 | 3 299 | 3 490 | 762 | 5 872 | 21 371 | 7 273 | 16 209 | 564 |
| 30 | 40 | 35 | 32 | 33 | 43 | 93 | 172 | 100 | 689 | 89 | 479 | 565 |
| 50 | 116 | 181 | 74 | 116 | 156 | 263 | 16 | 198 | 1 581 | 205 | 1 506 | 571 |
| 127 | 79 | 87 | 245 | 115 | 139 | 131 | 31 | 827 | 507 | 195 | 1 710 | 572 |
| 81 | 119 | 72 | 79 | 113 | 170 | 117 | 46 | 184 | 915 | 194 | 1 137 | 573 |
| 86 | 149 | 100 | 85 | 69 | 241 | 83 | 37 | 402 | 3 620 | 195 | 852 | 574 |
| | | | | | | | | | | | | 575 |
| 44 | 54 | 28 | 41 | 36 | 40 | 109 | 89 | 5 | 707 | 82 | 648 | 575 |
| 39 | 96 | 81 | 58 | 50 | 89 | 92 | 244 | 19 | 1 409 | 189 | 606 | 576 |
| 33 | 38 | 38 | 26 | 104 | 186 | 93 | 124 | 446 | 1 626 | 146 | 567 | 577 |
| 2 325 | 1 937 | 1 916 | 1 687 | 3 848 | 5 252 | 5 506 | 1 788 | 9 946 | 40 496 | 9 841 | 30 798 | |

Noch: 3. Ausländische Bevölkerung in den kreisfreien Städten und Landkreisen

| Kreis- u. Gde- Schl. | Gebiet | Ausländer insgesamt | davon nach Staatsangehörigkeiten | | | | | | | |
|----------------------------|---------------------------|------------------------|----------------------------------|--------------|-------------------|---------------|--------------|--------------|--------------|------------|
| | | | EU-Länder zusammen | darunter | | | | | | |
| | | | | Frankreich | Griechen- land | Italien | Österreich | Polen | Rumänien | Slowakei |
| Regierungsbezirk | | | | | | | | | | |
| Kreisfreie Städte | | | | | | | | | | |
| 661 | Aschaffenburg | 9 218 | 2 959 | 107 | 483 | 816 | 171 | 558 | 265 | 25 |
| 662 | Schweinfurt | 6 719 | 1 635 | 49 | 651 | 229 | 79 | 204 | 80 | 19 |
| 663 | Würzburg | 12 116 | 3 411 | 165 | 292 | 667 | 265 | 483 | 338 | 44 |
| Landkreise | | | | | | | | | | |
| 671 | Aschaffenburg | 11 064 | 4 444 | 164 | 267 | 1 704 | 360 | 785 | 149 | 30 |
| 672 | Bad Kissingen | 2 679 | 1 130 | 36 | 113 | 166 | 113 | 373 | 61 | 14 |
| 673 | Rhön-Grabfeld | 1 766 | 632 | 22 | 104 | 98 | 64 | 142 | 45 | 7 |
| 674 | Haßberge | 1 725 | 769 | 30 | 89 | 132 | 68 | 151 | 55 | 14 |
| 675 | Kitzingen | 3 554 | 1 362 | 22 | 262 | 165 | 139 | 272 | 82 | 12 |
| 676 | Miltenberg | 11 027 | 3 129 | 81 | 528 | 909 | 191 | 476 | 161 | 41 |
| 677 | Main-Spessart | 5 476 | 2 081 | 79 | 117 | 665 | 272 | 363 | 118 | 20 |
| 678 | Schweinfurt | 2 710 | 1 003 | 33 | 215 | 168 | 107 | 194 | 65 | 15 |
| 679 | Würzburg | 5 130 | 2 221 | 128 | 124 | 430 | 237 | 418 | 189 | 35 |
| | Unterfranken | 73 184 | 24 776 | 916 | 3 245 | 6 149 | 2 066 | 4 419 | 1 608 | 276 |
| Regierungsbezirk | | | | | | | | | | |
| Kreisfreie Städte | | | | | | | | | | |
| 761 | Augsburg | 43 478 | 11 746 | 348 | 1 732 | 3 558 | 1 023 | 1 093 | 958 | 144 |
| 762 | Kaufbeuren | 3 892 | 1 346 | 20 | 175 | 678 | 153 | 68 | 35 | 8 |
| 763 | Kempten (Allgäu) | 7 330 | 2 544 | 76 | 72 | 1 227 | 353 | 221 | 136 | 47 |
| 764 | Memmingen | 4 961 | 1 145 | 30 | 46 | 461 | 152 | 77 | 66 | 25 |
| Landkreise | | | | | | | | | | |
| 771 | Aichach-Friedberg | 6 168 | 2 585 | 89 | 88 | 385 | 467 | 527 | 189 | 86 |
| 772 | Augsburg | 14 935 | 5 492 | 144 | 763 | 1 285 | 819 | 691 | 415 | 78 |
| 773 | Dillingen a.d.Donau | 5 039 | 1 385 | 32 | 97 | 432 | 182 | 178 | 71 | 83 |
| 774 | Günzburg | 10 183 | 2 170 | 40 | 188 | 614 | 278 | 312 | 179 | 21 |
| 775 | Neu-Ulm | 16 362 | 5 032 | 119 | 664 | 2 038 | 443 | 340 | 336 | 45 |
| 776 | Lindau (Bodensee) | 7 432 | 4 186 | 175 | 360 | 797 | 1 622 | 276 | 151 | 53 |
| 777 | Ostallgäu | 7 062 | 2 821 | 107 | 62 | 668 | 780 | 296 | 116 | 110 |
| 778 | Unterallgäu | 6 112 | 2 323 | 61 | 342 | 514 | 387 | 252 | 170 | 39 |
| 779 | Donau-Ries | 5 646 | 1 718 | 95 | 120 | 450 | 203 | 270 | 137 | 43 |
| 780 | Oberallgäu | 7 997 | 3 986 | 142 | 137 | 833 | 1 468 | 242 | 162 | 117 |
| | Schwaben | 146 597 | 48 479 | 1 478 | 4 846 | 13 940 | 8 330 | 4 843 | 3 121 | 899 |

Quelle: Ausländerzentralregister beim Bundesamt für Migration und Flüchtlinge (Nürnberg).

Bayerns am 31.12.2007 nach ausgewählten Staatsangehörigkeiten

| darunter | | | | noch: davon nach Staatsangehörigkeiten | | | | | | | | Kreis- u. Gde- Schl. |
|---------------------|------------------------|--------------|---------------------------|--|--------------|-------------------------------|--------------|--|---------------|----------------------------|------------------|----------------------------|
| Spanien | Tschechi- sche Rep. | Ungarn | Vereinigtes Königreich | Bosnien- Herze- gowina | Kroatien | Russische Förde- ration | Serbien | ehemaliges Serbien u. Montenegro | Türkei | Übrige europ. Länder | Übrige Länder | |
| Unterfranken | | | | | | | | | | | | |
| 74 | 57 | 63 | 66 | 132 | 218 | 310 | 30 | 377 | 2 927 | 314 | 1 951 | 661 |
| 32 | 27 | 46 | 83 | 103 | 46 | 372 | 50 | 373 | 2 547 | 336 | 1 257 | 662 |
| 136 | 98 | 119 | 132 | 288 | 230 | 932 | 77 | 686 | 1 480 | 1 224 | 3 788 | 663 |
| 197 | 90 | 98 | 148 | 106 | 310 | 130 | 139 | 274 | 3 939 | 211 | 1 511 | 671 |
| 25 | 40 | 31 | 39 | 17 | 27 | 221 | 20 | 60 | 125 | 138 | 941 | 672 |
| 7 | 36 | 20 | 16 | 21 | 56 | 217 | 110 | | 140 | 82 | 508 | 673 |
| 14 | 60 | 18 | 16 | 47 | 29 | 88 | 25 | 92 | 88 | 59 | 528 | 674 |
| 14 | 41 | 185 | 34 | 70 | 37 | 103 | 40 | 187 | 659 | 124 | 972 | 675 |
| 83 | 64 | 45 | 77 | 87 | 165 | 160 | 10 | 323 | 5 991 | 163 | 999 | 676 |
| 71 | 54 | 33 | 50 | 110 | 110 | 156 | 71 | 190 | 1 665 | 258 | 835 | 677 |
| 15 | 24 | 20 | 51 | 53 | 45 | 125 | 118 | 146 | 238 | 112 | 870 | 678 |
| 69 | 77 | 175 | 93 | 96 | 97 | 177 | 83 | 304 | 655 | 330 | 1 167 | 679 |
| 737 | 668 | 853 | 805 | 1 130 | 1 370 | 2 991 | 773 | 3 012 | 20 454 | 3 351 | 15 327 | |
| Schwaben | | | | | | | | | | | | |
| 342 | 286 | 290 | 323 | 1 584 | 2 187 | 1 676 | 36 | 2 980 | 13 893 | 3 036 | 6 340 | 761 |
| 21 | 41 | 23 | 31 | 46 | 71 | 200 | 32 | 304 | 1 345 | 89 | 459 | 762 |
| 69 | 50 | 57 | 54 | 216 | 206 | 246 | 68 | 318 | 2 588 | 222 | 922 | 763 |
| 27 | 23 | 31 | 37 | 208 | 219 | 117 | 101 | 366 | 1 989 | 228 | 588 | 764 |
| 66 | 127 | 184 | 120 | 145 | 227 | 77 | 6 | 463 | 1 674 | 222 | 769 | 771 |
| 99 | 187 | 245 | 206 | 367 | 726 | 197 | 106 | 841 | 4 721 | 477 | 2 008 | 772 |
| 26 | 34 | 56 | 28 | 73 | 127 | 135 | 115 | 414 | 1 789 | 65 | 936 | 773 |
| 42 | 64 | 146 | 43 | 203 | 260 | 188 | 804 | 258 | 5 241 | 168 | 891 | 774 |
| 102 | 80 | 173 | 95 | 661 | 953 | 270 | 67 | 1 023 | 6 401 | 407 | 1 548 | 775 |
| 221 | 77 | 53 | 121 | 209 | 215 | 65 | 157 | 317 | 1 295 | 254 | 734 | 776 |
| 63 | 88 | 125 | 138 | 118 | 240 | 96 | 69 | 448 | 2 206 | 211 | 853 | 777 |
| 31 | 76 | 135 | 72 | 224 | 234 | 104 | 89 | 656 | 1 429 | 329 | 724 | 778 |
| 15 | 88 | 55 | 59 | 68 | 141 | 140 | 426 | 37 | 1 970 | 262 | 884 | 779 |
| 65 | 95 | 149 | 243 | 135 | 189 | 96 | 58 | 265 | 2 103 | 316 | 849 | 780 |
| 1 189 | 1 316 | 1 722 | 1 570 | 4 257 | 5 995 | 3 607 | 2 134 | 8 690 | 48 644 | 6 286 | 18 505 | |

4. Ausländische Bevölkerung in Bayern am 31.12.2007

| Lfd. Nr. | Land der Staatsangehörigkeit | Insgesamt | | davon im Alter von ... | | | |
|----------|---------------------------------------|----------------|-------------|------------------------|---------------|---------------|---------------|
| | | Anzahl | % | unter 6 | 6 - 10 | 10 - 15 | 15 - 18 |
| 1 | Belgien | 2 107 | 0,2 | 38 | 46 | 57 | 29 |
| 2 | Bulgarien | 8 948 | 0,8 | 178 | 113 | 168 | 139 |
| 3 | Dänemark | 1 711 | 0,2 | 47 | 43 | 62 | 17 |
| 4 | Estland | 540 | 0,1 | 13 | 16 | 18 | 11 |
| 5 | Finnland | 2 149 | 0,2 | 63 | 56 | 67 | 33 |
| 6 | Frankreich | 16 043 | 1,5 | 355 | 428 | 423 | 256 |
| 7 | Griechenland | 57 214 | 5,3 | 890 | 1 806 | 3 319 | 1 900 |
| 8 | Irland | 2 183 | 0,2 | 33 | 48 | 52 | 25 |
| 9 | Italien | 78 549 | 7,3 | 1 325 | 2 359 | 3 608 | 2 262 |
| 10 | Lettland | 1 069 | 0,1 | 34 | 20 | 31 | 23 |
| 11 | Litauen | 1 884 | 0,2 | 51 | 45 | 73 | 38 |
| 12 | Luxemburg | 663 | 0,1 | 6 | 4 | 16 | 15 |
| 13 | Malta | 85 | 0,0 | 3 | - | - | 1 |
| 14 | Niederlande | 7 775 | 0,7 | 163 | 192 | 244 | 134 |
| 15 | Österreich | 82 553 | 7,7 | 831 | 1 015 | 1 635 | 1 082 |
| 16 | Polen | 48 534 | 4,5 | 793 | 740 | 1 147 | 785 |
| 17 | Portugal | 7 832 | 0,7 | 227 | 264 | 343 | 184 |
| 18 | Rumänien | 24 728 | 2,3 | 468 | 414 | 563 | 465 |
| 19 | Schweden | 2 970 | 0,3 | 63 | 65 | 90 | 55 |
| 20 | Slowakei | 9 165 | 0,9 | 275 | 143 | 153 | 89 |
| 21 | Slowenien | 5 705 | 0,5 | 45 | 88 | 113 | 63 |
| 22 | Spanien | 10 730 | 1,0 | 119 | 174 | 191 | 137 |
| 23 | Tschechische Republik | 14 362 | 1,3 | 274 | 223 | 374 | 309 |
| 24 | Ungarn | 17 149 | 1,6 | 318 | 196 | 246 | 148 |
| 25 | Vereinigtes Königreich | 15 708 | 1,5 | 303 | 376 | 475 | 298 |
| 26 | Zypern | 111 | 0,0 | - | - | 1 | 1 |
| | Ehemalige Tschechoslowakei | 2 031 | 0,2 | 3 | 10 | 20 | 30 |
| | EU-Länder zusammen | 422 498 | 39,2 | 6 918 | 8 884 | 13 489 | 8 529 |
| 27 | Albanien | 1 678 | 0,2 | 55 | 78 | 109 | 52 |
| 28 | Bosnien-Herzegowina | 36 402 | 3,4 | 761 | 1 229 | 1 780 | 1 011 |
| 29 | Kroatien | 51 357 | 4,8 | 641 | 1 241 | 1 897 | 1 023 |
| 30 | Mazedonien | 8 508 | 0,8 | 203 | 366 | 528 | 250 |
| 31 | Moldau, Republik | 1 963 | 0,2 | 75 | 75 | 105 | 57 |
| 32 | Russische Föderation | 27 114 | 2,5 | 887 | 829 | 1 083 | 624 |
| 33 | Schweiz | 6 161 | 0,6 | 57 | 68 | 99 | 64 |
| 34 | Serbien | 20 685 | 1,9 | 1 634 | 1 774 | 2 096 | 1 155 |
| 35 | Türkei | 224 588 | 20,8 | 2 328 | 9 198 | 20 754 | 12 901 |
| 36 | Ukraine | 21 812 | 2,0 | 674 | 607 | 912 | 592 |
| 37 | übriges Europa | 4 812 | 0,4 | 128 | 135 | 187 | 120 |
| | Ehemaliges Serbien - Montenegro | 66 459 | 6,2 | 1 986 | 2 646 | 3 631 | 2 039 |
| | Europa ohne EU-Länder | 471 539 | 43,8 | 9 429 | 18 246 | 33 181 | 19 888 |
| | Europa zusammen | 894 037 | 83,0 | 16 347 | 27 130 | 46 670 | 28 417 |
| 38 | Ägypten | 1 423 | 0,1 | 95 | 28 | 35 | 15 |
| 39 | Algerien | 958 | 0,1 | 22 | 16 | 23 | 15 |
| 40 | Angola | 752 | 0,1 | 47 | 69 | 101 | 55 |
| 41 | Äthiopien | 2 263 | 0,2 | 132 | 90 | 83 | 47 |
| 42 | Ghana | 1 083 | 0,1 | 41 | 45 | 46 | 28 |
| 43 | Kamerun | 932 | 0,1 | 40 | 25 | 21 | 7 |
| 44 | Kenia | 1 127 | 0,1 | 23 | 37 | 54 | 23 |
| 45 | Kongo, Demokratische Republik | 872 | 0,1 | 93 | 80 | 84 | 33 |
| 46 | Marokko | 2 680 | 0,2 | 70 | 38 | 58 | 50 |
| 47 | Nigeria | 2 451 | 0,2 | 140 | 43 | 55 | 36 |
| 48 | Südafrika | 915 | 0,1 | 30 | 27 | 39 | 17 |
| 49 | Sudan | 373 | 0,0 | 20 | 14 | 13 | 9 |
| 50 | Togo | 2 573 | 0,2 | 204 | 305 | 258 | 102 |
| 51 | Tunesien | 3 312 | 0,3 | 100 | 82 | 75 | 54 |
| 52 | übriges Afrika | 4 702 | 0,4 | 246 | 153 | 226 | 165 |
| | Afrika zusammen | 26 416 | 2,5 | 1 303 | 1 052 | 1 171 | 656 |

nach ausgewählten Staatsangehörigkeiten und Altersgruppen

| bis unter ... Jahren | | | | | | | | | | | Lfd. Nr. |
|----------------------|---------------|---------------|----------------|---------------|---------------|---------------|---------------|---------------|---------------|-----------------|-------------|
| 18 - 21 | 21 - 25 | 25 - 30 | 30 - 35 | 35 - 40 | 40 - 45 | 45 - 50 | 50 - 55 | 55 - 60 | 60 - 65 | 65 oder mehr | |
| 62 | 96 | 178 | 208 | 243 | 248 | 205 | 207 | 158 | 143 | 189 | 1 |
| 399 | 1 550 | 1 909 | 1 367 | 987 | 676 | 533 | 412 | 275 | 130 | 112 | 2 |
| 54 | 158 | 164 | 193 | 222 | 191 | 134 | 91 | 102 | 122 | 111 | 3 |
| 31 | 64 | 95 | 111 | 48 | 32 | 16 | 20 | 20 | 11 | 34 | 4 |
| 50 | 130 | 219 | 247 | 251 | 210 | 159 | 136 | 235 | 184 | 109 | 5 |
| 415 | 1 293 | 2 044 | 2 030 | 2 010 | 1 634 | 1 279 | 1 150 | 1 213 | 774 | 739 | 6 |
| 1 911 | 2 849 | 4 779 | 5 924 | 6 153 | 5 418 | 4 566 | 3 781 | 3 682 | 4 009 | 6 227 | 7 |
| 59 | 126 | 201 | 312 | 404 | 324 | 235 | 140 | 100 | 61 | 63 | 8 |
| 2 589 | 4 095 | 6 402 | 8 045 | 9 001 | 8 377 | 7 418 | 6 242 | 5 480 | 4 263 | 7 083 | 9 |
| 40 | 147 | 215 | 157 | 94 | 62 | 45 | 37 | 37 | 24 | 103 | 10 |
| 49 | 203 | 402 | 393 | 234 | 136 | 91 | 54 | 34 | 25 | 56 | 11 |
| 34 | 104 | 77 | 43 | 52 | 67 | 56 | 42 | 56 | 45 | 46 | 12 |
| 2 | 2 | 10 | 15 | 15 | 13 | 8 | 7 | 3 | 4 | 2 | 13 |
| 150 | 222 | 473 | 654 | 869 | 877 | 786 | 671 | 727 | 689 | 924 | 14 |
| 1 381 | 2 724 | 5 044 | 6 114 | 8 224 | 8 881 | 8 327 | 7 920 | 9 642 | 8 092 | 11 641 | 15 |
| 1 201 | 4 103 | 7 500 | 7 763 | 5 894 | 4 779 | 5 059 | 4 408 | 2 344 | 891 | 1 127 | 16 |
| 236 | 381 | 744 | 1 109 | 1 146 | 912 | 704 | 461 | 385 | 337 | 399 | 17 |
| 898 | 2 047 | 4 331 | 4 715 | 3 851 | 2 200 | 1 461 | 1 254 | 797 | 426 | 838 | 18 |
| 59 | 157 | 329 | 400 | 322 | 305 | 216 | 160 | 192 | 223 | 334 | 19 |
| 241 | 1 047 | 2 506 | 1 923 | 999 | 588 | 484 | 376 | 202 | 94 | 45 | 20 |
| 100 | 239 | 484 | 656 | 523 | 340 | 238 | 381 | 1 051 | 720 | 664 | 21 |
| 210 | 630 | 1 231 | 1 703 | 1 390 | 1 164 | 791 | 614 | 618 | 637 | 1 121 | 22 |
| 396 | 977 | 2 227 | 2 680 | 1 868 | 1 239 | 1 023 | 1 027 | 891 | 525 | 329 | 23 |
| 268 | 1 079 | 2 376 | 3 156 | 2 408 | 1 717 | 1 507 | 1 705 | 1 071 | 470 | 484 | 24 |
| 379 | 745 | 1 033 | 1 334 | 1 813 | 2 085 | 1 788 | 1 506 | 1 380 | 995 | 1 198 | 25 |
| 1 | 9 | 20 | 15 | 6 | 15 | 10 | 8 | 12 | 5 | 8 | 26 |
| 27 | 39 | 97 | 150 | 213 | 230 | 218 | 292 | 278 | 220 | 204 | |
| 11 242 | 25 216 | 45 090 | 51 417 | 49 240 | 42 720 | 37 357 | 33 102 | 30 985 | 24 119 | 34 190 | |
| 80 | 147 | 220 | 251 | 273 | 207 | 92 | 63 | 22 | 15 | 14 | 27 |
| 1 109 | 1 920 | 3 626 | 4 219 | 3 657 | 2 680 | 2 042 | 2 402 | 4 119 | 2 975 | 2 872 | 28 |
| 1 250 | 2 257 | 4 866 | 5 769 | 4 756 | 3 305 | 2 611 | 3 713 | 7 409 | 5 005 | 5 614 | 29 |
| 296 | 507 | 1 149 | 1 238 | 721 | 410 | 281 | 419 | 920 | 670 | 550 | 30 |
| 74 | 187 | 278 | 220 | 180 | 119 | 129 | 116 | 109 | 60 | 179 | 31 |
| 805 | 1 971 | 3 889 | 3 988 | 3 154 | 2 370 | 2 045 | 1 433 | 1 024 | 785 | 2 227 | 32 |
| 111 | 219 | 422 | 471 | 679 | 708 | 589 | 608 | 598 | 545 | 923 | 33 |
| 805 | 1 462 | 2 542 | 2 384 | 2 056 | 1 195 | 769 | 617 | 922 | 635 | 639 | 34 |
| 11 937 | 12 237 | 21 321 | 24 445 | 23 427 | 21 239 | 11 660 | 10 241 | 11 095 | 12 710 | 19 095 | 35 |
| 780 | 1 712 | 2 707 | 2 421 | 1 962 | 1 538 | 1 384 | 1 122 | 1 145 | 1 061 | 3 195 | 36 |
| 129 | 361 | 753 | 674 | 547 | 416 | 335 | 271 | 237 | 168 | 351 | 37 |
| 2 281 | 3 366 | 6 195 | 7 911 | 7 134 | 4 587 | 3 002 | 3 418 | 6 884 | 5 084 | 6 295 | |
| 19 657 | 26 346 | 47 968 | 53 991 | 48 546 | 38 774 | 24 939 | 24 423 | 34 484 | 29 713 | 41 954 | |
| 30 899 | 51 562 | 93 058 | 105 408 | 97 786 | 81 494 | 62 296 | 57 525 | 65 469 | 53 832 | 76 144 | |
| 22 | 61 | 227 | 316 | 197 | 145 | 119 | 57 | 35 | 18 | 53 | 38 |
| 18 | 40 | 88 | 157 | 229 | 173 | 64 | 60 | 23 | 9 | 21 | 39 |
| 51 | 56 | 34 | 38 | 135 | 101 | 39 | 23 | 1 | 1 | 1 | 40 |
| 71 | 112 | 268 | 367 | 548 | 320 | 111 | 58 | 33 | 12 | 11 | 41 |
| 24 | 24 | 86 | 140 | 175 | 184 | 170 | 72 | 30 | 7 | 11 | 42 |
| 31 | 154 | 311 | 173 | 90 | 57 | 11 | 6 | 4 | 1 | 1 | 43 |
| 55 | 216 | 230 | 169 | 128 | 81 | 59 | 31 | 12 | 6 | 3 | 44 |
| 39 | 36 | 55 | 64 | 122 | 149 | 85 | 17 | 8 | 4 | 3 | 45 |
| 72 | 234 | 656 | 540 | 378 | 232 | 127 | 73 | 66 | 44 | 42 | 46 |
| 67 | 145 | 366 | 470 | 501 | 381 | 151 | 43 | 20 | 22 | 11 | 47 |
| 19 | 39 | 105 | 142 | 146 | 109 | 87 | 50 | 48 | 18 | 39 | 48 |
| 17 | 29 | 48 | 69 | 63 | 40 | 26 | 14 | 2 | 4 | 5 | 49 |
| 70 | 76 | 142 | 323 | 473 | 410 | 154 | 45 | 7 | 3 | 1 | 50 |
| 104 | 361 | 656 | 558 | 446 | 291 | 174 | 119 | 148 | 96 | 48 | 51 |
| 182 | 349 | 606 | 726 | 686 | 594 | 397 | 185 | 94 | 42 | 51 | 52 |
| 842 | 1 932 | 3 878 | 4 252 | 4 317 | 3 267 | 1 774 | 853 | 531 | 287 | 301 | |

Noch: 4. Ausländische Bevölkerung in Bayern am 31.12.2007

| Lfd. Nr. | Land der Staatsangehörigkeit | Insgesamt | | davon im Alter von ... | | | |
|----------|---|------------------|--------------|------------------------|---------------|---------------|---------------|
| | | Anzahl | % | unter 6 | 6 - 10 | 10 - 15 | 15 - 18 |
| 53 | Argentinien | 780 | 0,1 | 24 | 14 | 19 | 15 |
| 54 | Brasilien | 5 958 | 0,6 | 96 | 119 | 193 | 166 |
| 55 | Chile | 648 | 0,1 | 8 | 8 | 10 | 14 |
| 56 | Dominikanische Republik | 852 | 0,1 | 15 | 40 | 79 | 60 |
| 57 | Ecuador | 686 | 0,1 | 9 | 16 | 36 | 22 |
| 58 | Kanada | 2 492 | 0,2 | 87 | 72 | 101 | 38 |
| 59 | Kolumbien | 1 247 | 0,1 | 21 | 19 | 30 | 48 |
| 60 | Kuba | 1 417 | 0,1 | 20 | 16 | 68 | 51 |
| 61 | Mexiko | 1 470 | 0,1 | 37 | 23 | 30 | 45 |
| 62 | Peru | 1 762 | 0,2 | 17 | 12 | 35 | 21 |
| 63 | Venezuela | 612 | 0,1 | 4 | 10 | 10 | 24 |
| 64 | USA | 22 289 | 2,1 | 483 | 379 | 494 | 300 |
| 65 | übriges Amerika | 1 539 | 0,1 | 28 | 43 | 51 | 60 |
| | Amerika zusammen | 41 752 | 3,9 | 849 | 771 | 1 156 | 864 |
| 66 | Afghanistan | 7 296 | 0,7 | 592 | 417 | 674 | 513 |
| 67 | Armenien | 1 028 | 0,1 | 52 | 41 | 67 | 50 |
| 68 | Aserbaidtschan | 1 701 | 0,2 | 144 | 87 | 111 | 77 |
| 69 | China | 10 510 | 1,0 | 317 | 193 | 276 | 166 |
| 70 | Georgien | 2 131 | 0,2 | 90 | 35 | 48 | 39 |
| 71 | Indien | 6 557 | 0,6 | 460 | 134 | 84 | 53 |
| 72 | Indonesien | 1 374 | 0,1 | 61 | 40 | 26 | 11 |
| 73 | Irak | 17 231 | 1,6 | 1 910 | 929 | 1 073 | 673 |
| 74 | Iran | 4 179 | 0,4 | 82 | 100 | 133 | 93 |
| 75 | Israel | 1 382 | 0,1 | 50 | 47 | 40 | 15 |
| 76 | Japan | 4 450 | 0,4 | 238 | 164 | 163 | 77 |
| 77 | Jordanien | 730 | 0,1 | 22 | 20 | 23 | 11 |
| 78 | Kasachstan | 9 396 | 0,9 | 187 | 308 | 389 | 151 |
| 79 | Kirgisien | 1 124 | 0,1 | 29 | 44 | 54 | 26 |
| 80 | Südkorea | 1 684 | 0,2 | 91 | 51 | 44 | 33 |
| 81 | Libanon | 1 315 | 0,1 | 50 | 75 | 97 | 58 |
| 82 | Pakistan | 2 009 | 0,2 | 87 | 76 | 99 | 49 |
| 83 | Philippinen | 3 211 | 0,3 | 28 | 46 | 66 | 43 |
| 84 | Sri Lanka | 2 248 | 0,2 | 98 | 188 | 139 | 59 |
| 85 | Syrien | 1 739 | 0,2 | 128 | 82 | 88 | 44 |
| 86 | Taiwan | 657 | 0,1 | 27 | 20 | 11 | 5 |
| 87 | Thailand | 8 957 | 0,8 | 71 | 194 | 488 | 286 |
| 88 | Usbekistan | 1 246 | 0,1 | 37 | 44 | 62 | 24 |
| 89 | Vietnam | 12 315 | 1,1 | 463 | 824 | 1 319 | 837 |
| 90 | übriges Asien | 4 201 | 0,4 | 218 | 130 | 157 | 106 |
| | Asien zusammen | 108 671 | 10,1 | 5 532 | 4 289 | 5 731 | 3 499 |
| 91 | Australien | 1 817 | 0,2 | 60 | 41 | 67 | 41 |
| 92 | übriges Australien und Ozeanien | 335 | 0,0 | 9 | 5 | 6 | 5 |
| | Australien und Ozeanien zusammen | 2 152 | 0,2 | 69 | 46 | 73 | 46 |
| 93 | Staatenlos | 1 560 | 0,1 | 48 | 41 | 60 | 39 |
| 94 | Ungeklärt | 1 964 | 0,2 | 163 | 105 | 110 | 73 |
| 95 | Ohne Angabe | 647 | 0,1 | 32 | 19 | 13 | 11 |
| | Insgesamt | 1 077 199 | 100,0 | 24 343 | 33 453 | 54 984 | 33 605 |

nach ausgewählten Staatsangehörigkeiten und Altersgruppen

| bis unter ... Jahren | | | | | | | | | | | Lfd. Nr. |
|----------------------|---------------|----------------|----------------|----------------|----------------|---------------|---------------|---------------|---------------|-----------------|-------------|
| 18 - 21 | 21 - 25 | 25 - 30 | 30 - 35 | 35 - 40 | 40 - 45 | 45 - 50 | 50 - 55 | 55 - 60 | 60 - 65 | 65 oder mehr | |
| 17 | 33 | 74 | 120 | 143 | 85 | 68 | 55 | 42 | 21 | 50 | 53 |
| 205 | 510 | 877 | 1 008 | 970 | 785 | 444 | 268 | 156 | 74 | 87 | 54 |
| 9 | 23 | 61 | 97 | 101 | 84 | 68 | 60 | 44 | 26 | 35 | 55 |
| 35 | 45 | 118 | 162 | 158 | 87 | 34 | 10 | 4 | 3 | 2 | 56 |
| 47 | 52 | 111 | 118 | 113 | 73 | 38 | 19 | 18 | 5 | 9 | 57 |
| 47 | 125 | 225 | 301 | 313 | 276 | 247 | 170 | 125 | 91 | 274 | 58 |
| 72 | 123 | 232 | 211 | 164 | 127 | 86 | 56 | 28 | 12 | 18 | 59 |
| 44 | 78 | 167 | 324 | 256 | 242 | 94 | 29 | 8 | 8 | 12 | 60 |
| 50 | 147 | 293 | 285 | 214 | 142 | 78 | 52 | 31 | 23 | 20 | 61 |
| 83 | 167 | 303 | 283 | 275 | 246 | 147 | 92 | 35 | 16 | 30 | 62 |
| 23 | 28 | 96 | 120 | 114 | 70 | 37 | 26 | 24 | 6 | 20 | 63 |
| 417 | 786 | 1 280 | 1 675 | 2 574 | 3 001 | 2 593 | 1 994 | 1 472 | 1 198 | 3 643 | 64 |
| 57 | 111 | 217 | 227 | 210 | 210 | 130 | 74 | 52 | 29 | 40 | 65 |
| 1 106 | 2 228 | 4 054 | 4 931 | 5 605 | 5 428 | 4 064 | 2 905 | 2 039 | 1 512 | 4 240 | |
| 519 | 819 | 769 | 612 | 631 | 531 | 395 | 263 | 187 | 116 | 258 | 66 |
| 51 | 91 | 123 | 152 | 110 | 89 | 79 | 52 | 30 | 9 | 32 | 67 |
| 82 | 106 | 176 | 153 | 154 | 152 | 129 | 97 | 83 | 42 | 108 | 68 |
| 281 | 1 340 | 3 007 | 1 854 | 1 288 | 844 | 467 | 261 | 89 | 60 | 67 | 69 |
| 73 | 359 | 648 | 395 | 128 | 79 | 73 | 42 | 42 | 28 | 52 | 70 |
| 97 | 419 | 1 624 | 1 528 | 824 | 489 | 341 | 222 | 145 | 67 | 70 | 71 |
| 45 | 102 | 204 | 274 | 260 | 158 | 65 | 60 | 32 | 22 | 14 | 72 |
| 769 | 1 538 | 2 330 | 2 688 | 2 375 | 1 322 | 678 | 384 | 207 | 138 | 217 | 73 |
| 125 | 200 | 476 | 442 | 492 | 501 | 463 | 302 | 181 | 193 | 396 | 74 |
| 58 | 115 | 163 | 174 | 164 | 122 | 91 | 75 | 75 | 80 | 113 | 75 |
| 60 | 202 | 454 | 692 | 740 | 555 | 399 | 217 | 229 | 150 | 110 | 76 |
| 18 | 42 | 99 | 137 | 115 | 67 | 31 | 23 | 21 | 26 | 75 | 77 |
| 178 | 493 | 1 323 | 1 782 | 1 458 | 970 | 897 | 571 | 323 | 123 | 243 | 78 |
| 46 | 149 | 160 | 157 | 127 | 77 | 82 | 61 | 43 | 19 | 50 | 79 |
| 69 | 190 | 313 | 294 | 234 | 126 | 85 | 65 | 40 | 30 | 19 | 80 |
| 50 | 125 | 202 | 176 | 146 | 117 | 90 | 37 | 36 | 13 | 43 | 81 |
| 45 | 127 | 303 | 338 | 298 | 197 | 128 | 127 | 71 | 31 | 33 | 82 |
| 45 | 107 | 358 | 482 | 574 | 500 | 430 | 297 | 127 | 60 | 48 | 83 |
| 28 | 68 | 179 | 293 | 313 | 325 | 259 | 157 | 77 | 42 | 23 | 84 |
| 72 | 158 | 283 | 283 | 193 | 150 | 102 | 45 | 37 | 21 | 53 | 85 |
| 12 | 33 | 115 | 141 | 111 | 87 | 39 | 24 | 16 | 6 | 10 | 86 |
| 222 | 344 | 942 | 1 466 | 1 625 | 1 409 | 982 | 574 | 249 | 72 | 33 | 87 |
| 49 | 123 | 165 | 138 | 110 | 75 | 90 | 71 | 74 | 46 | 138 | 88 |
| 289 | 548 | 830 | 848 | 1 970 | 1 953 | 1 388 | 577 | 177 | 66 | 226 | 89 |
| 121 | 417 | 635 | 674 | 658 | 425 | 250 | 168 | 118 | 53 | 71 | 90 |
| 3 404 | 8 215 | 15 881 | 16 173 | 15 098 | 11 320 | 8 033 | 4 772 | 2 709 | 1 513 | 2 502 | |
| 48 | 100 | 189 | 243 | 232 | 179 | 157 | 103 | 104 | 77 | 176 | 91 |
| 8 | 15 | 41 | 62 | 63 | 32 | 27 | 23 | 16 | 15 | 8 | 92 |
| 56 | 115 | 230 | 305 | 295 | 211 | 184 | 126 | 120 | 92 | 184 | |
| 31 | 75 | 101 | 128 | 128 | 133 | 116 | 141 | 156 | 100 | 263 | 93 |
| 96 | 138 | 184 | 214 | 203 | 124 | 110 | 100 | 110 | 60 | 174 | 94 |
| 13 | 21 | 64 | 81 | 65 | 50 | 33 | 45 | 66 | 31 | 103 | 95 |
| 36 447 | 64 286 | 117 450 | 131 492 | 123 497 | 102 027 | 76 610 | 66 467 | 71 200 | 57 427 | 83 911 | |

5. Ausländische Bevölkerung in den kreisfreien Städten und Land-

| Lfd. Nr. | Land der Staatsangehörigkeit | Bayern | Oberbayern | Kreisfreie Städte | | |
|------------------------------------|---|----------------|----------------|-------------------|----------------|--------------|
| | | | | Ingolstadt | München | Rosenheim |
| EU-Länder zusammen | | 422 498 | 229 268 | 4 736 | 113 928 | 2 879 |
| 1 | Albanien | 1 678 | 791 | 19 | 451 | 15 |
| 2 | Bosnien-Herzegowina | 36 402 | 24 222 | 579 | 16 003 | 778 |
| 3 | Island | 153 | 85 | - | 41 | - |
| 4 | Kroatien | 51 357 | 35 573 | 775 | 22 101 | 725 |
| 5 | Mazedonien | 8 508 | 3 954 | 226 | 2 252 | 135 |
| 6 | Moldau, Republik | 1 963 | 469 | 6 | 276 | 3 |
| 7 | Montenegro | 228 | 92 | 1 | 64 | - |
| 8 | Norwegen | 992 | 682 | 7 | 366 | 2 |
| 9 | Russische Föderation | 27 114 | 9 557 | 422 | 5 526 | 129 |
| 10 | Schweiz | 6 161 | 3 678 | 41 | 1 834 | 25 |
| 11 | Serbien | 20 685 | 12 348 | 118 | 9 206 | 235 |
| 12 | Türkei | 224 588 | 85 272 | 5 146 | 41 970 | 1 924 |
| 13 | Ukraine | 21 812 | 7 389 | 162 | 5 291 | 60 |
| 14 | Weißrussland (Belarus) | 2 670 | 990 | 20 | 578 | 10 |
| 15 | Übriges Europa | 83 | 53 | - | 30 | - |
| | Ehemaliges Serbien und Montenegro | 66 459 | 36 810 | 1 762 | 17 246 | 1 550 |
| | Ehemalige Sowjetunion | 686 | 259 | 16 | 103 | 1 |
| Europa ohne EU-Länder | | 471 539 | 222 224 | 9 300 | 123 338 | 5 592 |
| Europa zusammen | | 894 037 | 451 492 | 14 036 | 237 266 | 8 471 |
| 16 | Ägypten | 1 423 | 819 | 12 | 539 | 8 |
| 17 | Algerien | 958 | 398 | 8 | 231 | 8 |
| 18 | Angola | 752 | 389 | - | 229 | 14 |
| 19 | Äthiopien | 2 263 | 1 270 | 20 | 966 | 9 |
| 20 | Benin | 141 | 71 | - | 46 | 1 |
| 21 | Burkina Faso | 138 | 76 | - | 53 | 1 |
| 22 | Cote d' Ivoire | 200 | 110 | 2 | 73 | 3 |
| 23 | Eritrea | 780 | 206 | 1 | 158 | 4 |
| 24 | Gambia | 121 | 55 | - | 33 | - |
| 25 | Ghana | 1 083 | 471 | 10 | 298 | 3 |
| 26 | Kamerun | 932 | 451 | 5 | 334 | 3 |
| 27 | Kenia | 1 127 | 557 | 9 | 268 | 5 |
| 28 | Kongo | 176 | 107 | - | 85 | - |
| 29 | Kongo, Demokratische Republik | 872 | 521 | 10 | 402 | 10 |
| 30 | Liberia | 116 | 77 | 1 | 45 | 1 |
| 31 | Libyen | 97 | 46 | - | 39 | - |
| 32 | Marokko | 2 680 | 1 530 | 20 | 1 104 | 22 |
| 33 | Mauritius | 149 | 71 | 2 | 32 | 1 |
| 34 | Mosambik | 421 | 150 | 2 | 65 | - |
| 35 | Nigeria | 2 451 | 1 398 | 18 | 1 012 | 17 |
| 36 | Ruanda | 95 | 52 | - | 40 | 1 |
| 37 | Senegal | 372 | 257 | - | 221 | 2 |
| 38 | Sierra Leone | 276 | 195 | - | 172 | 1 |
| 39 | Somalia | 437 | 287 | 3 | 222 | 2 |
| 40 | Südafrika | 915 | 584 | 19 | 254 | - |
| 41 | Sudan | 373 | 193 | 5 | 138 | - |
| 42 | Tansania | 160 | 75 | 1 | 47 | 1 |
| 43 | Togo | 2 573 | 1 753 | 4 | 1 326 | 9 |
| 44 | Tunesien | 3 312 | 2 046 | 40 | 1 465 | 32 |
| 45 | Uganda | 307 | 100 | - | 75 | - |
| 46 | Übriges Afrika | 716 | 364 | 6 | 234 | 3 |
| Afrika zusammen | | 26 416 | 14 679 | 198 | 10 206 | 161 |

Quelle: Ausländerzentralregister beim Bundesamt für Migration und Flüchtlinge (Nürnberg).

kreisen Bayerns am 31.12.2007 nach ausgewählten Staatsangehörigkeiten

| Altötting | Landkreise | | | | | | | Lfd. Nr. |
|--------------|----------------------|-------------------------|---------------|--------------|--------------|--------------|---------------|----------|
| | Berchtesgadener Land | Bad Tölz-Wolfratshausen | Dachau | Ebersberg | Eichstätt | Erding | Freising | |
| 3 141 | 8 553 | 4 885 | 7 436 | 4 959 | 2 208 | 3 883 | 6 385 | |
| 7 | 2 | 14 | 22 | 15 | 6 | 13 | 34 | 1 |
| 238 | 238 | 331 | 431 | 353 | 149 | 257 | 407 | 2 |
| - | 2 | 4 | 1 | 6 | - | 1 | 12 | 3 |
| 375 | 526 | 579 | 623 | 558 | 138 | 311 | 837 | 4 |
| 32 | 62 | 73 | 39 | 68 | 24 | 78 | 91 | 5 |
| 5 | 13 | 5 | 13 | 9 | 6 | 6 | 12 | 6 |
| - | - | 15 | 1 | - | - | - | 1 | 7 |
| 7 | 5 | 10 | 9 | 18 | 5 | 8 | 15 | 8 |
| 273 | 125 | 169 | 131 | 114 | 104 | 80 | 125 | 9 |
| 29 | 51 | 85 | 53 | 103 | 26 | 42 | 86 | 10 |
| 141 | 8 | 239 | 37 | 139 | 101 | 38 | 71 | 11 |
| 836 | 512 | 1 155 | 2 305 | 982 | 1 486 | 1 587 | 4 974 | 12 |
| 62 | 34 | 72 | 113 | 66 | 81 | 52 | 135 | 13 |
| 9 | 6 | 7 | 26 | 40 | 11 | 13 | 32 | 14 |
| - | 1 | - | 2 | - | 2 | - | 5 | 15 |
| 389 | 614 | 644 | 1 391 | 959 | 241 | 615 | 1 438 | |
| 2 | 2 | 11 | 16 | 8 | - | 9 | 11 | |
| 2 405 | 2 201 | 3 413 | 5 213 | 3 438 | 2 380 | 3 110 | 8 286 | |
| 5 546 | 10 754 | 8 298 | 12 649 | 8 397 | 4 588 | 6 993 | 14 671 | |
| 4 | 3 | 8 | 8 | 10 | 5 | 6 | 35 | 16 |
| - | 7 | 9 | 9 | 4 | - | 10 | 44 | 17 |
| - | 1 | - | 5 | 9 | - | 1 | 32 | 18 |
| - | - | - | 32 | 7 | 3 | 12 | 16 | 19 |
| - | - | - | - | 4 | 1 | - | 5 | 20 |
| - | - | 1 | 1 | 1 | - | - | 3 | 21 |
| - | - | 1 | 1 | 1 | 2 | 1 | 6 | 22 |
| - | 1 | - | 1 | 1 | - | 1 | 1 | 23 |
| - | 1 | - | 3 | - | - | - | 1 | 24 |
| 4 | - | 3 | 6 | 2 | 1 | 18 | 40 | 25 |
| - | - | 1 | 14 | 7 | 3 | 4 | 21 | 26 |
| 5 | 8 | 20 | 2 | 9 | 17 | 13 | 24 | 27 |
| - | 1 | - | 3 | - | - | - | 6 | 28 |
| - | 1 | 2 | 19 | - | 1 | 1 | 4 | 29 |
| - | - | - | 3 | 1 | - | 3 | 1 | 30 |
| - | 1 | - | - | 1 | - | - | 1 | 31 |
| 6 | 5 | 11 | 33 | 13 | 6 | 8 | 34 | 32 |
| 1 | - | 1 | 4 | 2 | - | 3 | 1 | 33 |
| - | - | - | 10 | 6 | - | 2 | 11 | 34 |
| 1 | 8 | 5 | 22 | 21 | 9 | 21 | 51 | 35 |
| - | - | - | - | 2 | - | 4 | 1 | 36 |
| 1 | - | - | - | 2 | 1 | - | 3 | 37 |
| - | - | - | 1 | - | 3 | - | 1 | 38 |
| - | 1 | - | 8 | - | - | 1 | 2 | 39 |
| 2 | 7 | 19 | 27 | 14 | 3 | 13 | 36 | 40 |
| - | - | 2 | 1 | 5 | 1 | 2 | 8 | 41 |
| - | - | 1 | 1 | 1 | 2 | 2 | - | 42 |
| 1 | 1 | 3 | 16 | 11 | 3 | 10 | 153 | 43 |
| 2 | 10 | 17 | 22 | 15 | 20 | 10 | 84 | 44 |
| - | - | - | 1 | 1 | 2 | - | 1 | 45 |
| 1 | 3 | 4 | 5 | 9 | 2 | - | 5 | 46 |
| 28 | 59 | 108 | 258 | 159 | 85 | 146 | 631 | |

Noch: 5. Ausländische Bevölkerung in den kreisfreien Städten und Land-

| Lfd. Nr. | Land der Staatsangehörigkeit | Bayern | Oberbayern | Kreisfreie Städte | | |
|----------|--|------------------|----------------|-------------------|----------------|--------------|
| | | | | Ingolstadt | München | Rosenheim |
| 47 | Argentinien | 780 | 500 | 7 | 284 | 4 |
| 48 | Bolivien | 280 | 162 | 2 | 98 | - |
| 49 | Brasilien | 5 958 | 3 183 | 63 | 1 707 | 40 |
| 50 | Chile | 648 | 383 | 7 | 217 | 9 |
| 51 | Dominikanische Republik | 852 | 336 | 13 | 111 | 9 |
| 52 | Ecuador | 686 | 489 | 3 | 327 | - |
| 53 | Kanada | 2 492 | 1 595 | 50 | 846 | 24 |
| 54 | Kolumbien | 1 247 | 704 | 7 | 440 | 9 |
| 55 | Kuba | 1 417 | 584 | 9 | 339 | 5 |
| 56 | Mexiko | 1 470 | 781 | 77 | 411 | 6 |
| 57 | Peru | 1 762 | 1 292 | 11 | 842 | 9 |
| 58 | Venezuela | 612 | 318 | 1 | 173 | 4 |
| 59 | Vereinigte Staaten | 22 289 | 10 592 | 153 | 5 711 | 67 |
| 60 | Übriges Amerika | 1 259 | 676 | 16 | 363 | 3 |
| | Amerika zusammen | 41 752 | 21 595 | 419 | 11 869 | 189 |
| 61 | Afghanistan | 7 296 | 5 571 | 57 | 4 219 | 46 |
| 62 | Armenien | 1 028 | 296 | 2 | 183 | 7 |
| 63 | Aserbaidtschan | 1 701 | 293 | 1 | 240 | 6 |
| 64 | Bangladesch | 482 | 297 | - | 241 | 1 |
| 65 | China | 10 510 | 5 385 | 123 | 3 657 | 94 |
| 66 | Georgien | 2 131 | 996 | 48 | 646 | 8 |
| 67 | Indien | 6 557 | 3 751 | 68 | 2 773 | 30 |
| 68 | Indonesien | 1 374 | 778 | 12 | 425 | 11 |
| 69 | Irak | 17 231 | 9 294 | 108 | 7 929 | 31 |
| 70 | Iran, Islamische Republik | 4 179 | 2 189 | 28 | 1 573 | 25 |
| 71 | Israel | 1 382 | 893 | 3 | 679 | 5 |
| 72 | Japan | 4 450 | 3 261 | 22 | 2 488 | 6 |
| 73 | Jordanien | 730 | 462 | 24 | 334 | 5 |
| 74 | Kasachstan | 9 396 | 1 737 | 325 | 243 | 23 |
| 75 | Kirgisistan | 1 124 | 268 | 21 | 116 | 8 |
| 76 | Korea, Republik | 1 684 | 790 | 5 | 549 | 3 |
| 77 | Libanon | 1 315 | 448 | 6 | 240 | 3 |
| 78 | Malaysia | 638 | 297 | 3 | 157 | 35 |
| 79 | Mongolei | 530 | 241 | 12 | 155 | - |
| 80 | Pakistan | 2 009 | 798 | 3 | 513 | 7 |
| 81 | Philippinen | 3 211 | 1 231 | 46 | 463 | 13 |
| 82 | Sri Lanka | 2 248 | 1 114 | 2 | 904 | 6 |
| 83 | Syrien, Arabische Republik | 1 739 | 698 | 33 | 484 | 10 |
| 84 | Taiwan | 657 | 463 | 10 | 348 | 3 |
| 85 | Thailand | 8 957 | 3 628 | 96 | 1 567 | 56 |
| 86 | Usbekistan | 1 246 | 304 | 14 | 205 | 3 |
| 87 | Vereinigte Arabische Emirate | 347 | 343 | - | 268 | - |
| 88 | Vietnam | 12 315 | 5 560 | 92 | 3 649 | 102 |
| 89 | Übriges Asien | 2 204 | 1 176 | 11 | 782 | 17 |
| | Asien zusammen | 108 671 | 52 562 | 1 175 | 36 030 | 564 |
| 90 | Australien | 1 817 | 1 239 | 19 | 712 | 25 |
| 91 | Neuseeland | 298 | 196 | 2 | 115 | - |
| 92 | Übriges Australien und Ozeanien | 37 | 22 | - | 14 | - |
| | Australien und Ozeanien zus. | 2 152 | 1 457 | 21 | 841 | 25 |
| 93 | Staatenlos | 1 560 | 621 | 21 | 354 | 7 |
| 94 | Ungeklärt | 1 964 | 723 | 9 | 425 | 13 |
| 95 | Ohne Angabe | 647 | 472 | 3 | 317 | 3 |
| | Insgesamt | 1 077 199 | 543 601 | 15 882 | 297 308 | 9 433 |

Quelle: Ausländerzentralregister beim Bundesamt für Migration und Flüchtlinge (Nürnberg).

kreisen Bayerns am 31.12.2007 nach ausgewählten Staatsangehörigkeiten

| Altötting | Landkreise | | | | | | | Lfd. Nr. |
|--------------|----------------------|-------------------------|---------------|--------------|--------------|--------------|---------------|----------|
| | Berchtesgadener Land | Bad Tölz-Wolfratshausen | Dachau | Ebersberg | Eichstätt | Erding | Freising | |
| - | 3 | 14 | 6 | 13 | 1 | 10 | 12 | 47 |
| 3 | 3 | 3 | 6 | 4 | - | - | 4 | 48 |
| 31 | 23 | 60 | 56 | 62 | 53 | 71 | 120 | 49 |
| - | 2 | 9 | 6 | 8 | 2 | 8 | 20 | 50 |
| 5 | 11 | 6 | 9 | 10 | 13 | 6 | 12 | 51 |
| 1 | 3 | 10 | 5 | 17 | 3 | 9 | 9 | 52 |
| 13 | 14 | 47 | 40 | 36 | 8 | 35 | 34 | 53 |
| 6 | - | 15 | 6 | 12 | 7 | 12 | 15 | 54 |
| 4 | 6 | 8 | 11 | 14 | 9 | 14 | 21 | 55 |
| 2 | 7 | 13 | 7 | 18 | 31 | 7 | 19 | 56 |
| 14 | 2 | 24 | 19 | 33 | 2 | 20 | 34 | 57 |
| 4 | - | 8 | 3 | 9 | 3 | 10 | 16 | 58 |
| 58 | 125 | 262 | 196 | 204 | 70 | 145 | 327 | 59 |
| • | 5 | 15 | 16 | 12 | 6 | 10 | 33 | 60 |
| 143 | 204 | 494 | 386 | 452 | 208 | 357 | 676 | |
| 12 | 2 | 16 | 133 | 56 | 35 | 48 | 87 | 61 |
| - | - | 1 | - | 13 | 2 | 3 | 6 | 62 |
| 2 | 5 | - | 5 | 1 | 4 | 2 | 3 | 63 |
| - | - | 1 | 2 | 4 | - | 1 | 12 | 64 |
| 51 | 22 | 35 | 70 | 43 | 54 | 36 | 182 | 65 |
| 1 | 4 | 26 | 23 | 19 | 7 | 5 | 9 | 66 |
| 11 | 10 | 27 | 52 | 54 | 14 | 35 | 99 | 67 |
| 6 | 2 | 14 | 7 | 31 | 5 | 8 | 30 | 68 |
| 19 | 18 | 12 | 190 | 39 | 31 | 32 | 53 | 69 |
| 3 | 8 | 15 | 39 | 45 | 7 | 31 | 40 | 70 |
| 1 | 3 | 13 | 23 | 12 | 5 | 3 | 15 | 71 |
| 11 | 10 | 11 | 21 | 67 | 13 | 21 | 66 | 72 |
| - | 2 | - | 12 | 3 | 1 | 2 | 5 | 73 |
| 213 | 108 | 68 | 12 | 18 | 59 | 6 | 7 | 74 |
| 9 | 9 | 6 | 3 | 4 | 5 | 2 | 5 | 75 |
| 10 | 5 | 8 | 21 | 12 | 3 | 3 | 29 | 76 |
| 21 | 11 | 5 | 5 | 3 | 4 | 11 | 9 | 77 |
| 7 | - | 5 | 12 | 2 | 2 | 1 | 10 | 78 |
| - | - | 3 | 8 | 3 | - | 4 | 5 | 79 |
| 7 | 3 | 11 | 5 | 2 | 3 | 4 | 48 | 80 |
| 28 | 15 | 42 | 35 | 25 | 32 | 34 | 67 | 81 |
| 3 | 6 | 9 | 11 | 9 | 1 | 5 | 27 | 82 |
| 2 | 2 | 11 | 12 | 7 | 13 | 7 | 17 | 83 |
| 1 | 4 | 4 | 3 | 2 | 1 | - | 12 | 84 |
| 71 | 44 | 61 | 112 | 110 | 73 | 96 | 190 | 85 |
| 5 | 10 | 3 | 6 | 3 | 5 | - | 3 | 86 |
| 4 | 2 | 1 | 1 | - | - | - | 1 | 87 |
| 46 | 6 | 20 | 232 | 78 | 11 | 70 | 367 | 88 |
| 9 | 8 | 3 | 27 | 17 | 7 | 10 | 48 | 89 |
| 553 | 319 | 431 | 1 082 | 682 | 397 | 480 | 1 452 | |
| 12 | 14 | 26 | 17 | 23 | 16 | 16 | 35 | 90 |
| - | - | 1 | 6 | 3 | - | 6 | 3 | 91 |
| - | 1 | 2 | 1 | - | - | - | - | 92 |
| 12 | 15 | 29 | 24 | 26 | 16 | 22 | 38 | |
| 9 | 13 | 18 | 9 | 14 | 6 | 12 | 14 | 93 |
| 7 | 1 | 19 | 16 | 13 | 3 | 2 | 27 | 94 |
| - | - | 15 | 3 | 10 | 1 | 3 | 6 | 95 |
| 6 298 | 11 365 | 9 412 | 14 427 | 9 753 | 5 304 | 8 015 | 17 515 | |

Noch: 5. Ausländische Bevölkerung in den kreisfreien Städten und Land-

| Lfd. Nr. | Land der Staatsangehörigkeit | Landkreise | | | | |
|----------|---|------------------|------------------------|-------------------|--------------|----------------|
| | | Fürstenfeldbruck | Garmisch-Partenkirchen | Landsberg am Lech | Miesbach | Mühldorf a.Inn |
| | EU-Länder zusammen | 8 077 | 3 156 | 2 518 | 3 581 | 2 661 |
| 1 | Albanien | 24 | 7 | 4 | 21 | 7 |
| 2 | Bosnien-Herzegowina | 499 | 107 | 142 | 169 | 235 |
| 3 | Island | 2 | 2 | 1 | 2 | - |
| 4 | Kroatien | 730 | 208 | 210 | 372 | 213 |
| 5 | Mazedonien | 62 | 17 | 10 | 40 | 39 |
| 6 | Moldau, Republik | 15 | 2 | 3 | 9 | 1 |
| 7 | Montenegro | 1 | - | 2 | - | 1 |
| 8 | Norwegen | 22 | 11 | 21 | 4 | 6 |
| 9 | Russische Föderation | 188 | 95 | 129 | 61 | 168 |
| 10 | Schweiz | 130 | 92 | 99 | 64 | 25 |
| 11 | Serbien | 71 | - | 40 | 5 | 68 |
| 12 | Türkei | 3 115 | 1 252 | 718 | 1 371 | 1 812 |
| 13 | Ukraine | 178 | 28 | 76 | 53 | 67 |
| 14 | Weißrussland (Belarus) | 39 | 5 | 13 | 4 | 15 |
| 15 | Übriges Europa | 3 | - | - | - | - |
| | Ehemaliges Serbien und Montenegro | 2 432 | 398 | 385 | 501 | 634 |
| | Ehemalige Sowjetunion | 36 | 5 | 4 | - | 15 |
| | Europa ohne EU-Länder | 7 547 | 2 229 | 1 857 | 2 676 | 3 306 |
| | Europa zusammen | 15 624 | 5 385 | 4 375 | 6 257 | 5 967 |
| 16 | Ägypten | 31 | 8 | 2 | 8 | 3 |
| 17 | Algerien | 15 | 3 | - | 4 | - |
| 18 | Angola | 51 | - | 1 | 1 | - |
| 19 | Äthiopien | 29 | 5 | 5 | - | 2 |
| 20 | Benin | 3 | 1 | 1 | - | 1 |
| 21 | Burkina Faso | 3 | - | - | - | - |
| 22 | Cote d' Ivoire | 10 | - | - | - | 3 |
| 23 | Eritrea | 4 | 1 | - | 1 | - |
| 24 | Gambia | 4 | 1 | - | - | 1 |
| 25 | Ghana | 18 | 1 | 2 | 3 | 6 |
| 26 | Kamerun | 16 | 1 | 3 | - | 5 |
| 27 | Kenia | 21 | 11 | 21 | 8 | 5 |
| 28 | Kongo | 5 | - | - | - | 1 |
| 29 | Kongo, Demokratische Republik | 23 | - | 7 | - | 1 |
| 30 | Liberia | 2 | - | - | 2 | - |
| 31 | Libyen | - | - | - | - | - |
| 32 | Marokko | 38 | 14 | 8 | 11 | 8 |
| 33 | Mauritius | 3 | 1 | 3 | 1 | - |
| 34 | Mosambik | 9 | - | 1 | - | 15 |
| 35 | Nigeria | 49 | 3 | 14 | 10 | 2 |
| 36 | Ruanda | - | - | - | - | - |
| 37 | Senegal | 4 | - | 1 | 4 | - |
| 38 | Sierra Leone | - | 1 | - | - | - |
| 39 | Somalia | 9 | - | 2 | 3 | - |
| 40 | Südafrika | 23 | 11 | 5 | 5 | 6 |
| 41 | Sudan | 8 | - | - | - | - |
| 42 | Tansania | 4 | - | 1 | - | - |
| 43 | Togo | 100 | 3 | 11 | 8 | 2 |
| 44 | Tunesien | 65 | 9 | 15 | 13 | 10 |
| 45 | Uganda | 6 | - | - | - | - |
| 46 | Übriges Afrika | 25 | 3 | 1 | 2 | 1 |
| | Afrika zusammen | 578 | 77 | 104 | 84 | 72 |

Quelle: Ausländerzentralregister beim Bundesamt für Migration und Flüchtlinge (Nürnberg).

kreisen Bayerns am 31.12.2007 nach ausgewählten Staatsangehörigkeiten

| München | Landkreise | | | | | | Lfd. Nr. |
|---------------|------------------------|----------------------|---------------|---------------|--------------|-------------------|----------|
| | Neuburg-Schrobenhausen | Pfaffenhofen a.d.Ilm | Rosenheim | Starnberg | Traunstein | Weilheim-Schongau | |
| 19 468 | 1 615 | 2 862 | 8 182 | 5 896 | 4 749 | 3 510 | |
| 72 | 8 | 5 | 20 | 17 | 3 | 5 | 1 |
| 1 163 | 279 | 158 | 550 | 418 | 396 | 342 | 2 |
| 7 | - | - | - | - | 4 | - | 3 |
| 2 424 | 100 | 153 | 994 | 943 | 1 335 | 343 | 4 |
| 215 | 97 | 30 | 46 | 98 | 27 | 193 | 5 |
| 35 | 2 | 4 | 13 | 11 | 16 | 4 | 6 |
| - | - | - | - | 6 | - | - | 7 |
| 82 | 2 | 2 | 20 | 41 | 8 | 11 | 8 |
| 564 | 113 | 158 | 272 | 180 | 278 | 153 | 9 |
| 359 | 24 | 37 | 141 | 181 | 65 | 86 | 10 |
| 304 | 64 | 144 | 237 | 911 | 142 | 29 | 11 |
| 4 604 | 1 074 | 1 749 | 2 374 | 1 484 | 733 | 2 109 | 12 |
| 358 | 35 | 61 | 127 | 118 | 100 | 60 | 13 |
| 59 | 10 | 17 | 19 | 40 | 7 | 10 | 14 |
| 5 | - | 1 | 2 | 2 | - | - | 15 |
| 2 163 | 381 | 439 | 999 | 159 | 524 | 946 | |
| 5 | - | - | 7 | 1 | 2 | 5 | |
| 12 419 | 2 189 | 2 958 | 5 821 | 4 610 | 3 640 | 4 296 | |
| 31 887 | 3 804 | 5 820 | 14 003 | 10 506 | 8 389 | 7 806 | |
| 65 | 3 | 4 | 23 | 19 | 9 | 6 | 16 |
| 18 | 4 | 1 | 13 | 4 | 2 | 4 | 17 |
| 20 | 15 | 1 | 9 | - | - | - | 18 |
| 53 | 71 | - | 14 | 8 | 11 | 7 | 19 |
| 6 | 1 | - | 1 | - | - | - | 20 |
| 12 | 1 | - | - | - | - | - | 21 |
| 4 | - | - | 2 | - | 1 | - | 22 |
| 5 | 13 | - | 3 | 2 | 9 | - | 23 |
| 4 | 2 | - | - | - | 4 | 1 | 24 |
| 36 | 1 | 1 | 9 | 4 | 2 | 3 | 25 |
| 20 | 2 | 4 | 2 | 3 | 1 | 2 | 26 |
| 27 | 10 | 8 | 17 | 26 | 6 | 17 | 27 |
| 3 | - | 1 | - | 2 | - | - | 28 |
| 6 | 13 | - | 5 | 6 | - | 10 | 29 |
| 4 | - | - | 6 | 2 | 1 | 5 | 30 |
| 4 | - | - | - | - | - | - | 31 |
| 107 | 3 | 13 | 25 | 15 | 10 | 16 | 32 |
| 7 | - | - | 1 | 1 | 3 | 4 | 33 |
| 13 | 2 | 2 | 3 | 1 | - | 8 | 34 |
| 46 | 25 | 3 | 28 | 12 | 10 | 11 | 35 |
| 4 | - | - | - | - | - | - | 36 |
| 11 | - | 1 | 1 | - | 2 | 3 | 37 |
| 2 | 5 | 1 | 3 | 1 | 1 | 3 | 38 |
| 3 | 14 | - | 4 | - | 2 | 11 | 39 |
| 54 | 2 | 7 | 20 | 38 | 7 | 12 | 40 |
| 8 | 2 | - | - | 1 | 11 | 1 | 41 |
| 7 | 3 | - | 2 | 1 | - | 1 | 42 |
| 55 | 18 | 4 | 10 | 4 | 1 | - | 43 |
| 110 | 6 | 19 | 25 | 9 | 24 | 24 | 44 |
| 4 | 2 | 1 | 3 | 2 | - | 2 | 45 |
| 35 | 1 | 2 | 5 | 9 | 3 | 5 | 46 |
| 753 | 219 | 73 | 234 | 170 | 120 | 156 | |

Noch: 5. Ausländische Bevölkerung in den kreisfreien Städten und Land-

| Lfd. Nr. | Land der Staatsangehörigkeit | Landkreise | | | | |
|----------|--|-----------------------------|----------------------------|----------------------|--------------|----------------|
| | | Fürstent- feld- bruck | Garmisch- Partenkirchen | Landsberg am Lech | Miesbach | Mühldorf a.Inn |
| 47 | Argentinien | 39 | 4 | 7 | 10 | 2 |
| 48 | Bolivien | 9 | 2 | 3 | 2 | - |
| 49 | Brasilien | 141 | 19 | 45 | 55 | 74 |
| 50 | Chile | 14 | 1 | 5 | 4 | 4 |
| 51 | Dominikanische Republik | 30 | 2 | 9 | 8 | 14 |
| 52 | Ecuador | 24 | 2 | 2 | 7 | 3 |
| 53 | Kanada | 48 | 35 | 36 | 15 | 7 |
| 54 | Kolumbien | 19 | 2 | 11 | 8 | 7 |
| 55 | Kuba | 21 | 4 | 13 | 8 | 5 |
| 56 | Mexiko | 22 | 7 | 15 | 5 | 10 |
| 57 | Peru | 54 | 10 | 4 | 9 | 13 |
| 58 | Venezuela | 12 | 5 | 9 | 3 | 4 |
| 59 | Vereinigte Staaten | 338 | 294 | 182 | 134 | 69 |
| 60 | Übriges Amerika | 35 | 5 | 23 | 6 | 6 |
| | Amerika zusammen | 806 | 392 | 364 | 274 | 218 |
| 61 | Afghanistan | 197 | 9 | 48 | 5 | 6 |
| 62 | Armenien | 8 | 1 | 2 | - | 4 |
| 63 | Aserbaidshchan | 3 | 3 | 3 | - | 1 |
| 64 | Bangladesch | 6 | 3 | 9 | - | 1 |
| 65 | China | 139 | 19 | 59 | 34 | 23 |
| 66 | Georgien | 42 | 9 | 18 | 3 | 2 |
| 67 | Indien | 63 | 12 | 19 | 17 | 18 |
| 68 | Indonesien | 40 | 4 | 17 | 4 | 5 |
| 69 | Irak | 180 | 18 | 58 | 7 | 21 |
| 70 | Iran, Islamische Republik | 52 | 15 | 11 | 12 | 19 |
| 71 | Israel | 18 | 5 | 6 | 6 | - |
| 72 | Japan | 60 | 9 | 21 | 14 | 3 |
| 73 | Jordanien | 11 | 1 | 1 | 1 | 1 |
| 74 | Kasachstan | 15 | 13 | 51 | 19 | 99 |
| 75 | Kirgisistan | 14 | 3 | 1 | 4 | 7 |
| 76 | Korea, Republik | 25 | 3 | 6 | 2 | - |
| 77 | Libanon | 8 | 3 | 4 | 5 | 3 |
| 78 | Malaysia | 3 | 2 | 2 | 2 | 1 |
| 79 | Mongolei | 18 | 1 | 4 | 2 | - |
| 80 | Pakistan | 35 | 7 | 4 | 3 | 6 |
| 81 | Philippinen | 50 | 8 | 29 | 21 | 20 |
| 82 | Sri Lanka | 21 | 4 | 1 | 2 | 9 |
| 83 | Syrien, Arabische Republik | 15 | 2 | 3 | 3 | 1 |
| 84 | Taiwan | 9 | 1 | - | 7 | 3 |
| 85 | Thailand | 176 | 38 | 81 | 43 | 69 |
| 86 | Usbekistan | 8 | 1 | 5 | 3 | 3 |
| 87 | Vereinigte Arabische Emirate | 1 | - | - | 1 | - |
| 88 | Vietnam | 180 | 52 | 13 | 27 | 53 |
| 89 | Übriges Asien | 35 | 2 | 7 | 10 | 1 |
| | Asien zusammen | 1 432 | 248 | 483 | 257 | 379 |
| 90 | Australien | 34 | 17 | 14 | 9 | 8 |
| 91 | Neuseeland | 4 | 1 | 3 | 4 | 4 |
| 92 | Übriges Australien und Ozeanien | - | 2 | - | - | - |
| | Australien und Ozeanien zus. | 38 | 20 | 17 | 13 | 12 |
| 93 | Staatenlos | 11 | 12 | 10 | 3 | 6 |
| 94 | Ungeklärt | 22 | 1 | 5 | 2 | 10 |
| 95 | Ohne Angabe | 77 | - | 2 | 3 | 1 |
| | Insgesamt | 18 588 | 6 135 | 5 360 | 6 893 | 6 665 |

Quelle: Ausländerzentralregister beim Bundesamt für Migration und Flüchtlinge (Nürnberg).

kreisen Bayerns am 31.12.2007 nach ausgewählten Staatsangehörigkeiten

| München | Landkreise | | | | | | Lfd. Nr. |
|---------------|------------------------|----------------------|---------------|---------------|--------------|-------------------|----------|
| | Neuburg-Schrobenhausen | Pfaffenhofen a.d.Ilm | Rosenheim | Starnberg | Traunstein | Weilheim-Schongau | |
| 28 | - | 5 | 12 | 21 | 3 | 15 | 47 |
| 4 | 1 | 1 | 1 | 5 | 6 | 5 | 48 |
| 224 | 24 | 50 | 79 | 82 | 58 | 46 | 49 |
| 35 | 4 | 4 | 10 | 5 | 4 | 5 | 50 |
| 33 | 1 | 4 | 7 | 10 | 7 | 6 | 51 |
| 41 | 2 | 2 | 6 | 4 | 2 | 7 | 52 |
| 124 | 9 | 18 | 35 | 59 | 26 | 36 | 53 |
| 55 | 5 | 2 | 23 | 18 | 17 | 8 | 54 |
| 45 | 3 | 6 | 12 | 8 | 5 | 14 | 55 |
| 50 | 4 | 7 | 22 | 21 | 11 | 9 | 56 |
| 108 | 6 | 4 | 16 | 36 | 8 | 14 | 57 |
| 28 | 4 | 2 | 7 | 6 | 2 | 5 | 58 |
| 899 | 34 | 122 | 308 | 591 | 159 | 144 | 59 |
| 52 | 4 | 3 | 17 | 20 | 11 | 13 | 60 |
| 1 726 | 101 | 230 | 555 | 886 | 319 | 327 | |
| 215 | 32 | 69 | 58 | 130 | 42 | 49 | 61 |
| 11 | 2 | 4 | 8 | 20 | 18 | 1 | 62 |
| 4 | 2 | - | 1 | 4 | 2 | 1 | 63 |
| 9 | 1 | - | 5 | 1 | - | - | 64 |
| 425 | 43 | 23 | 71 | 83 | 62 | 37 | 65 |
| 59 | 4 | 3 | 19 | 24 | 3 | 14 | 66 |
| 219 | 31 | 21 | 45 | 81 | 17 | 35 | 67 |
| 69 | 5 | 5 | 19 | 44 | 9 | 6 | 68 |
| 170 | 137 | 48 | 35 | 28 | 50 | 80 | 69 |
| 112 | 17 | 13 | 29 | 49 | 22 | 24 | 70 |
| 58 | 2 | 3 | 7 | 16 | 3 | 7 | 71 |
| 286 | 4 | 5 | 48 | 41 | 13 | 21 | 72 |
| 26 | 2 | 21 | 1 | 4 | 3 | 2 | 73 |
| 29 | 51 | 42 | 120 | 7 | 175 | 34 | 74 |
| 6 | 1 | 1 | 7 | 12 | 17 | 7 | 75 |
| 61 | 3 | 1 | 7 | 30 | 3 | 1 | 76 |
| 17 | 9 | 6 | 2 | 33 | 17 | 23 | 77 |
| 26 | 2 | 5 | 7 | 7 | 4 | 2 | 78 |
| 8 | 4 | - | 3 | 3 | - | 8 | 79 |
| 48 | 42 | 4 | 16 | 8 | 14 | 5 | 80 |
| 103 | 18 | 28 | 44 | 50 | 32 | 28 | 81 |
| 47 | 5 | 19 | 11 | 5 | 1 | 6 | 82 |
| 25 | 23 | 2 | 7 | 6 | 6 | 7 | 83 |
| 25 | 2 | 4 | 4 | 13 | 3 | 4 | 84 |
| 266 | 65 | 76 | 151 | 54 | 50 | 83 | 85 |
| 12 | 2 | 2 | 1 | 7 | 2 | 1 | 86 |
| - | - | - | 64 | - | - | - | 87 |
| 230 | 93 | 27 | 49 | 65 | 48 | 50 | 88 |
| 40 | 5 | 6 | 76 | 37 | 7 | 11 | 89 |
| 2 606 | 607 | 438 | 915 | 862 | 623 | 547 | |
| 77 | 1 | 4 | 44 | 89 | 14 | 13 | 90 |
| 12 | - | 1 | 9 | 15 | 3 | 4 | 91 |
| 1 | - | - | 1 | - | - | - | 92 |
| 90 | 1 | 5 | 54 | 104 | 17 | 17 | |
| 19 | 18 | 6 | 22 | 12 | 11 | 14 | 93 |
| 39 | 39 | 9 | 7 | 16 | 31 | 7 | 94 |
| 18 | - | 1 | 3 | 2 | 3 | 1 | 95 |
| 37 138 | 4 789 | 6 582 | 15 793 | 12 558 | 9 513 | 8 875 | |

Noch: 5. Ausländische Bevölkerung in den kreisfreien Städten und Land-

| Lfd. Nr. | Land der Staatsangehörigkeit | Bayern | Niederbayern | Kreisfreie Städte | | |
|------------------------------------|---|----------------|---------------|-------------------|--------------|--------------|
| | | | | Landshut | Passau | Straubing |
| EU-Länder zusammen | | 422 498 | 24 210 | 2 300 | 2 596 | 1 118 |
| 1 | Albanien | 1 678 | 101 | 24 | 2 | 11 |
| 2 | Bosnien-Herzegowina | 36 402 | 1 435 | 280 | 181 | 78 |
| 3 | Island | 153 | 5 | - | 1 | - |
| 4 | Kroatien | 51 357 | 1 537 | 398 | 197 | 62 |
| 5 | Mazedonien | 8 508 | 460 | 66 | 19 | 15 |
| 6 | Moldau, Republik | 1 963 | 161 | 23 | 23 | 55 |
| 7 | Montenegro | 228 | 18 | 1 | 12 | 1 |
| 8 | Norwegen | 992 | 20 | 2 | 6 | - |
| 9 | Russische Föderation | 27 114 | 1 790 | 176 | 200 | 258 |
| 10 | Schweiz | 6 161 | 232 | 19 | 9 | 11 |
| 11 | Serbien | 20 685 | 2 050 | 39 | 252 | 18 |
| 12 | Türkei | 224 588 | 8 573 | 1 324 | 75 | 444 |
| 13 | Ukraine | 21 812 | 1 178 | 133 | 110 | 442 |
| 14 | Weißrussland (Belarus) | 2 670 | 158 | 15 | 7 | 37 |
| 15 | Übriges Europa | 83 | 1 | - | - | - |
| | Ehemaliges Serbien und Montenegro | 66 459 | 3 314 | 689 | 95 | 370 |
| | Ehemalige Sowjetunion | 686 | 42 | 3 | 2 | - |
| Europa ohne EU-Länder | | 471 539 | 21 075 | 3 192 | 1 191 | 1 802 |
| Europa zusammen | | 894 037 | 45 285 | 5 492 | 3 787 | 2 920 |
| 16 | Ägypten | 1 423 | 64 | 11 | 9 | 1 |
| 17 | Algerien | 958 | 37 | 15 | 3 | 1 |
| 18 | Angola | 752 | 47 | 8 | 3 | 1 |
| 19 | Äthiopien | 2 263 | 27 | 7 | 3 | 5 |
| 20 | Benin | 141 | 2 | - | - | - |
| 21 | Burkina Faso | 138 | 5 | 3 | 1 | - |
| 22 | Cote d' Ivoire | 200 | 6 | 2 | - | - |
| 23 | Eritrea | 780 | 5 | 1 | - | - |
| 24 | Gambia | 121 | 8 | 7 | 1 | - |
| 25 | Ghana | 1 083 | 57 | 25 | 5 | - |
| 26 | Kamerun | 932 | 16 | 2 | 1 | 1 |
| 27 | Kenia | 1 127 | 49 | 4 | 3 | 6 |
| 28 | Kongo | 176 | 5 | - | - | 1 |
| 29 | Kongo, Demokratische Republik | 872 | 36 | 3 | 2 | - |
| 30 | Liberia | 116 | 6 | 1 | 2 | 1 |
| 31 | Libyen | 97 | 5 | - | - | - |
| 32 | Marokko | 2 680 | 104 | 24 | 10 | 7 |
| 33 | Mauritius | 149 | 5 | 1 | - | 1 |
| 34 | Mosambik | 421 | 57 | 12 | 2 | 13 |
| 35 | Nigeria | 2 451 | 98 | 28 | 14 | 3 |
| 36 | Ruanda | 95 | 5 | 3 | 1 | - |
| 37 | Senegal | 372 | 12 | 2 | 7 | 1 |
| 38 | Sierra Leone | 276 | 12 | 1 | 6 | 1 |
| 39 | Somalia | 437 | 43 | - | 20 | 1 |
| 40 | Südafrika | 915 | 41 | 2 | 4 | 1 |
| 41 | Sudan | 373 | 7 | - | 2 | - |
| 42 | Tansania | 160 | 10 | - | - | - |
| 43 | Togo | 2 573 | 63 | 17 | 6 | 4 |
| 44 | Tunesien | 3 312 | 92 | 13 | 12 | 9 |
| 45 | Uganda | 307 | 10 | - | 1 | 2 |
| 46 | Übriges Afrika | 716 | 36 | 6 | 1 | - |
| Afrika zusammen | | 26 416 | 970 | 198 | 119 | 60 |

Quelle: Ausländerzentralregister beim Bundesamt für Migration und Flüchtlinge (Nürnberg).

kreisen Bayerns am 31.12.2007 nach ausgewählten Staatsangehörigkeiten

| Deggendorf | Landkreise | | | | | | | | Lfd. Nr. |
|--------------|-------------------|------------------|--------------|--------------|--------------|--------------|--------------|-----------------|----------|
| | Dingolfing-Landau | Freyung-Grafenau | Kelheim | Landshut | Passau | Regen | Rottal-Inn | Straubing-Bogen | |
| 2 008 | 1 388 | 730 | 1 842 | 2 807 | 4 486 | 1 091 | 2 738 | 1 106 | |
| 8 | 5 | 3 | 3 | 14 | 15 | - | 11 | 5 | 1 |
| 59 | 110 | 15 | 290 | 93 | 96 | 10 | 146 | 77 | 2 |
| 1 | - | - | 1 | - | - | - | 2 | - | 3 |
| 84 | 60 | 29 | 175 | 192 | 125 | 28 | 94 | 93 | 4 |
| 36 | 50 | - | 91 | 103 | 17 | 4 | 36 | 23 | 5 |
| 16 | 11 | 8 | 3 | 12 | 4 | 1 | 2 | 3 | 6 |
| - | - | - | - | - | 4 | - | - | - | 7 |
| 1 | 1 | - | 1 | 2 | 4 | 1 | 2 | - | 8 |
| 217 | 154 | 56 | 143 | 124 | 184 | 56 | 122 | 100 | 9 |
| 11 | 16 | 13 | 23 | 31 | 52 | 17 | 17 | 13 | 10 |
| 22 | 335 | 56 | 1 108 | 122 | 66 | 6 | 11 | 15 | 11 |
| 1 077 | 1 156 | 23 | 2 170 | 1 310 | 188 | 39 | 587 | 180 | 12 |
| 63 | 48 | 54 | 56 | 89 | 61 | 29 | 57 | 36 | 13 |
| 17 | 1 | 5 | 13 | 20 | 16 | 5 | 17 | 5 | 14 |
| 1 | - | - | - | - | - | - | - | - | 15 |
| 455 | 56 | 48 | 29 | 315 | 423 | 112 | 591 | 131 | |
| 1 | 1 | 4 | 4 | - | 16 | 6 | 3 | 2 | |
| 2 069 | 2 004 | 314 | 4 110 | 2 427 | 1 271 | 314 | 1 698 | 683 | |
| 4 077 | 3 392 | 1 044 | 5 952 | 5 234 | 5 757 | 1 405 | 4 436 | 1 789 | |
| 2 | 5 | 1 | 8 | 11 | 9 | 3 | 3 | 1 | 16 |
| 1 | 3 | 2 | 2 | 5 | 2 | - | 2 | 1 | 17 |
| 3 | 2 | - | - | 1 | 1 | - | 27 | 1 | 18 |
| 3 | - | - | 1 | - | 2 | 4 | - | 2 | 19 |
| - | - | - | - | 1 | 1 | - | - | - | 20 |
| - | - | - | - | - | - | - | - | 1 | 21 |
| - | 2 | - | 1 | 1 | - | - | - | - | 22 |
| - | - | - | - | - | 2 | 2 | - | - | 23 |
| - | - | - | - | - | - | - | - | - | 24 |
| 6 | 3 | 2 | 1 | 2 | 5 | - | 7 | 1 | 25 |
| 7 | 1 | - | - | 1 | 2 | - | - | 1 | 26 |
| 2 | - | - | 6 | 9 | 8 | - | 8 | 3 | 27 |
| - | - | - | - | - | - | 1 | - | 3 | 28 |
| 1 | - | 1 | 1 | 2 | 12 | - | 2 | 12 | 29 |
| - | - | 1 | - | - | - | 1 | - | - | 30 |
| - | 1 | - | 3 | - | - | - | - | 1 | 31 |
| 17 | 5 | 3 | 7 | 11 | 12 | - | 4 | 4 | 32 |
| - | 1 | - | - | 1 | 1 | - | - | - | 33 |
| 1 | 12 | 1 | 6 | 6 | - | - | 4 | - | 34 |
| 3 | 5 | 1 | 8 | 7 | 15 | 3 | 5 | 6 | 35 |
| - | - | - | - | - | 1 | - | - | - | 36 |
| 1 | - | - | - | - | - | - | - | 1 | 37 |
| - | - | - | 1 | - | 2 | - | - | 1 | 38 |
| - | - | - | 1 | 4 | 5 | 4 | - | 8 | 39 |
| 2 | 11 | - | 5 | 4 | 5 | - | 5 | 2 | 40 |
| - | - | - | 5 | - | - | - | - | - | 41 |
| - | - | - | 2 | - | 5 | - | 2 | 1 | 42 |
| - | 4 | - | 2 | 12 | 6 | - | 9 | 3 | 43 |
| 8 | 4 | 1 | 17 | 8 | 9 | 3 | 8 | - | 44 |
| 1 | - | 1 | 1 | - | 4 | - | - | - | 45 |
| 1 | 3 | - | 4 | 4 | 10 | - | 5 | 2 | 46 |
| 59 | 62 | 14 | 82 | 90 | 119 | 21 | 91 | 55 | |

Noch: 5. Ausländische Bevölkerung in den kreisfreien Städten und Land-

| Lfd. Nr. | Land der Staatsangehörigkeit | Bayern | Niederbayern | Kreisfreie Städte | | |
|----------|--|------------------|---------------|-------------------|--------------|--------------|
| | | | | Landshut | Passau | Straubing |
| 47 | Argentinien | 780 | 24 | 3 | 4 | 1 |
| 48 | Bolivien | 280 | 16 | 2 | 3 | - |
| 49 | Brasilien | 5 958 | 339 | 41 | 47 | 21 |
| 50 | Chile | 648 | 20 | 4 | 2 | 1 |
| 51 | Dominikanische Republik | 852 | 46 | 9 | 2 | 1 |
| 52 | Ecuador | 686 | 36 | 4 | 10 | - |
| 53 | Kanada | 2 492 | 109 | 16 | 5 | 18 |
| 54 | Kolumbien | 1 247 | 35 | 7 | 2 | 1 |
| 55 | Kuba | 1 417 | 72 | 15 | 4 | 5 |
| 56 | Mexiko | 1 470 | 51 | 6 | 6 | 2 |
| 57 | Peru | 1 762 | 37 | 3 | 9 | 3 |
| 58 | Venezuela | 612 | 28 | 2 | 8 | 1 |
| 59 | Vereinigte Staaten | 22 289 | 598 | 62 | 55 | 49 |
| 60 | Übriges Amerika | 1 259 | 70 | 13 | 8 | 1 |
| | Amerika zusammen | 41 752 | 1 481 | 187 | 165 | 104 |
| 61 | Afghanistan | 7 296 | 151 | 12 | 20 | 19 |
| 62 | Armenien | 1 028 | 17 | 1 | - | 4 |
| 63 | Aserbaidzhan | 1 701 | 35 | 8 | - | 7 |
| 64 | Bangladesch | 482 | 10 | 1 | 2 | 2 |
| 65 | China | 10 510 | 404 | 55 | 85 | 18 |
| 66 | Georgien | 2 131 | 65 | 7 | 21 | 1 |
| 67 | Indien | 6 557 | 284 | 55 | 19 | 22 |
| 68 | Indonesien | 1 374 | 33 | 3 | 5 | 2 |
| 69 | Irak | 17 231 | 731 | 139 | 64 | 22 |
| 70 | Iran, Islamische Republik | 4 179 | 89 | 19 | 16 | 10 |
| 71 | Israel | 1 382 | 30 | 6 | 6 | 1 |
| 72 | Japan | 4 450 | 89 | 34 | 21 | 1 |
| 73 | Jordanien | 730 | 32 | 2 | 8 | 8 |
| 74 | Kasachstan | 9 396 | 957 | 62 | 58 | 72 |
| 75 | Kirgisistan | 1 124 | 110 | 4 | 4 | 11 |
| 76 | Korea, Republik | 1 684 | 34 | - | 14 | - |
| 77 | Libanon | 1 315 | 158 | 51 | 7 | 4 |
| 78 | Malaysia | 638 | 23 | 2 | 1 | 1 |
| 79 | Mongolei | 530 | 17 | - | 3 | - |
| 80 | Pakistan | 2 009 | 115 | 7 | 14 | 2 |
| 81 | Philippinen | 3 211 | 190 | 8 | 19 | 8 |
| 82 | Sri Lanka | 2 248 | 42 | 3 | 1 | 1 |
| 83 | Syrien, Arabische Republik | 1 739 | 69 | 3 | 15 | 2 |
| 84 | Taiwan | 657 | 13 | - | 5 | 1 |
| 85 | Thailand | 8 957 | 627 | 45 | 19 | 27 |
| 86 | Usbekistan | 1 246 | 113 | 21 | 8 | 30 |
| 87 | Vereinigte Arabische Emirate | 347 | - | - | - | - |
| 88 | Vietnam | 12 315 | 632 | 148 | 32 | 86 |
| 89 | Übriges Asien | 2 204 | 100 | 6 | 6 | 20 |
| | Asien zusammen | 108 671 | 5 170 | 702 | 473 | 382 |
| 90 | Australien | 1 817 | 65 | 15 | 5 | 1 |
| 91 | Neuseeland | 298 | 16 | - | 4 | 1 |
| 92 | Übriges Australien und Ozeanien | 37 | 3 | - | - | 1 |
| | Australien und Ozeanien zus. | 2 152 | 84 | 15 | 9 | 3 |
| 93 | Staatenlos | 1 560 | 101 | 19 | 11 | 10 |
| 94 | Ungeklärt | 1 964 | 146 | 17 | 15 | 7 |
| 95 | Ohne Angabe | 647 | 10 | 1 | 2 | - |
| | Insgesamt | 1 077 199 | 53 247 | 6 631 | 4 581 | 3 486 |

Quelle: Ausländerzentralregister beim Bundesamt für Migration und Flüchtlinge (Nürnberg).

kreisen Bayerns am 31.12.2007 nach ausgewählten Staatsangehörigkeiten

| Deggendorf | Landkreise | | | | | | | | | Lfd. Nr. |
|--------------|-------------------|------------------|--------------|--------------|--------------|--------------|--------------|-----------------|----|----------|
| | Dingolfing-Landau | Freyung-Grafenau | Kelheim | Landshut | Passau | Regen | Rottal-Inn | Straubing-Bogen | | |
| 1 | 2 | - | - | 9 | 3 | 1 | - | - | 47 | |
| 1 | - | 2 | - | 2 | 3 | 3 | - | - | 48 | |
| 42 | 11 | 11 | 36 | 54 | 28 | 16 | 20 | 12 | 49 | |
| 2 | 2 | - | 1 | 2 | 3 | 1 | 2 | - | 50 | |
| 4 | 4 | 1 | 3 | 3 | 11 | 2 | 4 | 2 | 51 | |
| 4 | 3 | 1 | 2 | 8 | - | 2 | 1 | 1 | 52 | |
| 11 | 3 | 4 | 13 | 14 | 5 | 2 | 4 | 14 | 53 | |
| 1 | 2 | 1 | 4 | 5 | 3 | 1 | 4 | 4 | 54 | |
| 7 | 7 | - | 5 | 16 | 7 | - | 4 | 2 | 55 | |
| 5 | 5 | 1 | 7 | 10 | 3 | 2 | 2 | 2 | 56 | |
| 2 | - | - | 3 | 4 | 7 | 3 | 1 | 2 | 57 | |
| 2 | 2 | 2 | 3 | - | - | 2 | 5 | 1 | 58 | |
| 63 | 20 | 19 | 80 | 75 | 92 | 20 | 30 | 33 | 59 | |
| 7 | 5 | 2 | 5 | 16 | 8 | 1 | 4 | - | 60 | |
| 152 | 66 | 44 | 162 | 218 | 173 | 56 | 81 | 73 | | |
| 17 | 10 | 15 | - | - | 21 | 4 | 20 | 13 | 61 | |
| - | - | - | - | 3 | 5 | - | 4 | - | 62 | |
| 5 | - | - | 3 | - | 1 | 3 | 4 | 4 | 63 | |
| 2 | - | - | 1 | - | - | 2 | - | - | 64 | |
| 37 | 19 | 7 | 22 | 32 | 43 | 27 | 53 | 6 | 65 | |
| 4 | 1 | - | 4 | 8 | 6 | 2 | 9 | 2 | 66 | |
| 81 | 15 | 11 | 28 | 20 | 20 | 7 | 6 | - | 67 | |
| 2 | 1 | 1 | 4 | 4 | 3 | 4 | 2 | 2 | 68 | |
| 22 | 84 | 49 | 84 | 22 | 66 | 1 | 121 | 57 | 69 | |
| 9 | 4 | 2 | 1 | 5 | 14 | 3 | 5 | 1 | 70 | |
| 1 | 1 | - | 6 | 1 | 4 | 2 | 2 | - | 71 | |
| - | - | 1 | 1 | 18 | 6 | 3 | 3 | 1 | 72 | |
| 3 | - | 1 | 1 | 1 | 4 | - | 2 | 2 | 73 | |
| 172 | 119 | 23 | 115 | 76 | 118 | 34 | 38 | 70 | 74 | |
| 21 | 8 | 9 | 7 | 9 | 16 | 4 | 7 | 10 | 75 | |
| 6 | 1 | - | 7 | 1 | 1 | 1 | 1 | 2 | 76 | |
| 5 | 1 | - | 3 | 8 | 6 | 1 | 70 | 2 | 77 | |
| 6 | 1 | - | 3 | 4 | 1 | 1 | - | 3 | 78 | |
| - | - | 1 | 8 | - | 3 | - | 1 | 1 | 79 | |
| 11 | 6 | 4 | 2 | 7 | 20 | 13 | 27 | 2 | 80 | |
| 11 | 7 | 16 | 25 | 44 | 18 | 5 | 29 | - | 81 | |
| 4 | - | 4 | 3 | 14 | 7 | 1 | 2 | 2 | 82 | |
| 3 | 3 | - | 1 | 2 | 9 | - | 6 | 25 | 83 | |
| 1 | - | 1 | 2 | 1 | - | - | 1 | 1 | 84 | |
| 66 | 45 | 20 | 84 | 82 | 80 | 42 | 90 | 27 | 85 | |
| 9 | 9 | - | 3 | 9 | 9 | 4 | 4 | 7 | 86 | |
| - | - | - | - | - | - | - | - | - | 87 | |
| 56 | 86 | 8 | 98 | 30 | 6 | 5 | 65 | 12 | 88 | |
| 4 | 1 | 6 | 13 | 14 | 10 | 4 | 13 | 3 | 89 | |
| 558 | 422 | 179 | 529 | 415 | 497 | 173 | 585 | 255 | | |
| 6 | 1 | 2 | 9 | 7 | 11 | 1 | 6 | 1 | 90 | |
| 3 | - | - | - | 1 | 2 | 1 | 3 | 1 | 91 | |
| 2 | - | - | - | - | - | - | - | - | 92 | |
| 11 | 1 | 2 | 9 | 8 | 13 | 2 | 9 | 2 | | |
| 8 | 2 | 1 | 14 | 13 | 7 | 4 | 8 | 4 | 93 | |
| 12 | 9 | 9 | 28 | 14 | 23 | 1 | 7 | 4 | 94 | |
| 3 | 1 | - | - | 1 | 1 | 1 | - | - | 95 | |
| 4 880 | 3 955 | 1 293 | 6 776 | 5 993 | 6 590 | 1 663 | 5 217 | 2 182 | | |

Noch: 5. Ausländische Bevölkerung in den kreisfreien Städten und Land-

| Lfd. Nr. | Land der Staatsangehörigkeit | Bayern | Oberpfalz | Kreisfreie Städte | | |
|------------------------------------|---|----------------|---------------|-------------------|---------------|-----------------|
| | | | | Amberg | Regensburg | Weiden i.d.OPf. |
| EU-Länder zusammen | | 422 498 | 16 043 | 698 | 4 701 | 745 |
| 1 | Albanien | 1 678 | 115 | - | 71 | - |
| 2 | Bosnien-Herzegowina | 36 402 | 950 | 26 | 368 | 67 |
| 3 | Island | 153 | 4 | - | 2 | - |
| 4 | Kroatien | 51 357 | 1 128 | 37 | 439 | 66 |
| 5 | Mazedonien | 8 508 | 211 | 30 | 95 | 6 |
| 6 | Moldau, Republik | 1 963 | 120 | 5 | 33 | 22 |
| 7 | Montenegro | 228 | 8 | - | 2 | - |
| 8 | Norwegen | 992 | 32 | 1 | 13 | 1 |
| 9 | Russische Föderation | 27 114 | 1 875 | 218 | 540 | 208 |
| 10 | Schweiz | 6 161 | 211 | 7 | 55 | 5 |
| 11 | Serbien | 20 685 | 723 | 10 | 22 | 8 |
| 12 | Türkei | 224 588 | 7 032 | 421 | 1 945 | 469 |
| 13 | Ukraine | 21 812 | 1 451 | 128 | 599 | 257 |
| 14 | Weißrussland (Belarus) | 2 670 | 187 | 13 | 72 | 11 |
| 15 | Übriges Europa | 83 | 3 | - | 1 | - |
| | Ehemaliges Serbien und Montenegro | 66 459 | 3 315 | 124 | 1 455 | 176 |
| | Ehemalige Sowjetunion | 686 | 14 | - | - | - |
| Europa ohne EU-Länder | | 471 539 | 17 379 | 1 020 | 5 712 | 1 296 |
| Europa zusammen | | 894 037 | 33 422 | 1 718 | 10 413 | 2 041 |
| 16 | Ägypten | 1 423 | 65 | 1 | 39 | 2 |
| 17 | Algerien | 958 | 84 | 1 | 62 | 1 |
| 18 | Angola | 752 | 29 | 1 | 13 | 6 |
| 19 | Äthiopien | 2 263 | 41 | - | 27 | 2 |
| 20 | Benin | 141 | 6 | - | 4 | 1 |
| 21 | Burkina Faso | 138 | 1 | - | - | - |
| 22 | Cote d' Ivoire | 200 | 13 | - | 10 | - |
| 23 | Eritrea | 780 | 26 | 11 | 6 | 3 |
| 24 | Gambia | 121 | 3 | - | 2 | - |
| 25 | Ghana | 1 083 | 74 | 3 | 46 | 4 |
| 26 | Kamerun | 932 | 31 | 1 | 20 | 4 |
| 27 | Kenia | 1 127 | 41 | 1 | 10 | - |
| 28 | Kongo | 176 | 3 | - | - | - |
| 29 | Kongo, Demokratische Republik | 872 | 21 | 1 | 10 | 1 |
| 30 | Liberia | 116 | 1 | - | 1 | - |
| 31 | Libyen | 97 | 10 | - | 9 | - |
| 32 | Marokko | 2 680 | 89 | 2 | 57 | 2 |
| 33 | Mauritius | 149 | 10 | 1 | 3 | - |
| 34 | Mosambik | 421 | 35 | - | 24 | 2 |
| 35 | Nigeria | 2 451 | 92 | 1 | 56 | 4 |
| 36 | Ruanda | 95 | 6 | 1 | 5 | - |
| 37 | Senegal | 372 | 9 | - | 5 | 1 |
| 38 | Sierra Leone | 276 | 10 | - | 2 | - |
| 39 | Somalia | 437 | 12 | 1 | 7 | 1 |
| 40 | Südafrika | 915 | 33 | - | 11 | 1 |
| 41 | Sudan | 373 | 10 | - | 8 | - |
| 42 | Tansania | 160 | 10 | - | 6 | 1 |
| 43 | Togo | 2 573 | 125 | 2 | 93 | 8 |
| 44 | Tunesien | 3 312 | 170 | 3 | 104 | 5 |
| 45 | Uganda | 307 | 8 | 1 | 4 | - |
| 46 | Übriges Afrika | 716 | 36 | 1 | 23 | - |
| Afrika zusammen | | 26 416 | 1 104 | 33 | 667 | 49 |

Quelle: Ausländerzentralregister beim Bundesamt für Migration und Flüchtlinge (Nürnberg).

kreisen Bayerns am 31.12.2007 nach ausgewählten Staatsangehörigkeiten

| Landkreise | | | | | | | Lfd. Nr. |
|---------------------|--------------|----------------------|--------------------------|--------------|--------------|---------------|-------------|
| Amberg- Sulzbach | Cham | Neumarkt i.d.OPf. | Neustadt a.d.Waldnaab | Regensburg | Schwandorf | Tirschenreuth | |
| 1 385 | 1 573 | 1 743 | 1 033 | 2 347 | 1 068 | 750 | |
| 12 | - | 5 | - | 12 | 15 | - | 1 |
| 36 | 24 | 184 | 31 | 138 | 47 | 29 | 2 |
| - | - | - | 1 | 1 | - | - | 3 |
| 20 | 47 | 203 | 46 | 152 | 104 | 14 | 4 |
| 1 | 4 | 26 | 6 | 22 | 21 | - | 5 |
| 11 | 14 | 7 | 8 | 13 | 5 | 2 | 6 |
| - | - | 2 | 2 | 2 | - | - | 7 |
| 1 | 3 | - | - | 8 | 3 | 2 | 8 |
| 164 | 112 | 112 | 71 | 195 | 221 | 34 | 9 |
| 17 | 16 | 22 | 17 | 50 | 11 | 11 | 10 |
| 9 | 202 | 295 | 109 | 45 | 20 | 3 | 11 |
| 262 | 73 | 950 | 558 | 1 165 | 825 | 364 | 12 |
| 52 | 71 | 61 | 56 | 112 | 77 | 38 | 13 |
| 8 | 35 | 10 | 4 | 10 | 15 | 9 | 14 |
| - | 1 | - | - | 1 | - | - | 15 |
| 112 | 10 | 395 | 13 | 771 | 200 | 59 | |
| 8 | 1 | - | 3 | 1 | - | 1 | |
| 713 | 613 | 2 272 | 925 | 2 698 | 1 564 | 566 | |
| 2 098 | 2 186 | 4 015 | 1 958 | 5 045 | 2 632 | 1 316 | |
| 2 | 3 | 4 | 3 | 7 | 2 | 2 | 16 |
| 5 | 1 | 3 | 1 | 4 | 6 | - | 17 |
| - | - | - | - | 5 | 1 | 3 | 18 |
| 2 | 1 | 3 | 1 | 2 | - | 3 | 19 |
| - | - | - | - | 1 | - | - | 20 |
| - | - | - | - | 1 | - | - | 21 |
| 1 | - | 2 | - | - | - | - | 22 |
| - | - | 1 | - | 2 | 1 | 2 | 23 |
| - | - | 1 | - | - | - | - | 24 |
| 3 | 1 | 7 | 1 | 5 | 3 | 1 | 25 |
| 1 | 1 | 1 | - | 2 | - | 1 | 26 |
| 2 | 4 | 4 | 7 | 6 | 1 | 6 | 27 |
| - | - | - | - | 2 | 1 | - | 28 |
| 1 | - | 1 | - | 6 | 1 | - | 29 |
| - | - | - | - | - | - | - | 30 |
| - | 1 | - | - | - | - | - | 31 |
| 7 | 5 | 1 | 2 | 6 | 7 | - | 32 |
| 1 | 1 | 3 | - | - | - | 1 | 33 |
| - | - | 1 | 1 | 5 | 2 | - | 34 |
| 3 | 2 | 5 | 1 | 12 | 5 | 3 | 35 |
| - | - | - | - | - | - | - | 36 |
| - | - | - | - | - | 1 | 2 | 37 |
| 4 | - | 1 | 1 | 1 | 1 | - | 38 |
| - | 1 | - | - | 2 | - | - | 39 |
| 4 | 1 | 7 | 1 | 8 | - | - | 40 |
| - | 1 | - | - | - | 1 | - | 41 |
| 1 | - | - | 1 | 1 | - | - | 42 |
| 1 | 1 | 1 | 4 | 10 | 5 | - | 43 |
| 13 | 3 | 11 | 3 | 15 | 7 | 6 | 44 |
| - | - | - | - | - | 2 | 1 | 45 |
| - | 5 | 1 | - | 4 | 2 | - | 46 |
| 51 | 32 | 58 | 27 | 107 | 49 | 31 | |

Noch: 5. Ausländische Bevölkerung in den kreisfreien Städten und Land-

| Lfd. Nr. | Land der Staatsangehörigkeit | Bayern | Oberpfalz | Kreisfreie Städte | | |
|----------|--|------------------|---------------|-------------------|---------------|-----------------|
| | | | | Amberg | Regensburg | Weiden i.d.OPf. |
| 47 | Argentinien | 780 | 31 | 1 | 16 | 1 |
| 48 | Bolivien | 280 | 10 | - | 4 | 1 |
| 49 | Brasilien | 5 958 | 310 | 26 | 100 | 8 |
| 50 | Chile | 648 | 24 | - | 9 | - |
| 51 | Dominikanische Republik | 852 | 32 | 1 | 11 | 1 |
| 52 | Ecuador | 686 | 11 | - | 5 | - |
| 53 | Kanada | 2 492 | 73 | 1 | 37 | 6 |
| 54 | Kolumbien | 1 247 | 48 | 2 | 24 | - |
| 55 | Kuba | 1 417 | 59 | 7 | 19 | 1 |
| 56 | Mexiko | 1 470 | 101 | 15 | 48 | - |
| 57 | Peru | 1 762 | 33 | - | 18 | 2 |
| 58 | Venezuela | 612 | 36 | 2 | 9 | 1 |
| 59 | Vereinigte Staaten | 22 289 | 1 364 | 99 | 301 | 57 |
| 60 | Übriges Amerika | 1 259 | 54 | 5 | 10 | 3 |
| | Amerika zusammen | 41 752 | 2 186 | 159 | 611 | 81 |
| 61 | Afghanistan | 7 296 | 153 | 14 | 66 | - |
| 62 | Armenien | 1 028 | 48 | 4 | 23 | 3 |
| 63 | Aserbajdschan | 1 701 | 50 | 7 | 19 | 8 |
| 64 | Bangladesch | 482 | 11 | - | 11 | - |
| 65 | China | 10 510 | 476 | 50 | 233 | 15 |
| 66 | Georgien | 2 131 | 142 | 4 | 106 | 10 |
| 67 | Indien | 6 557 | 261 | 8 | 149 | 8 |
| 68 | Indonesien | 1 374 | 59 | 1 | 27 | 1 |
| 69 | Irak | 17 231 | 570 | 41 | 324 | 20 |
| 70 | Iran, Islamische Republik | 4 179 | 163 | 14 | 61 | 21 |
| 71 | Israel | 1 382 | 60 | - | 43 | 2 |
| 72 | Japan | 4 450 | 109 | - | 83 | 1 |
| 73 | Jordanien | 730 | 21 | 1 | 8 | 3 |
| 74 | Kasachstan | 9 396 | 1 165 | 194 | 260 | 88 |
| 75 | Kirgisistan | 1 124 | 75 | 16 | 20 | 5 |
| 76 | Korea, Republik | 1 684 | 114 | - | 95 | 2 |
| 77 | Libanon | 1 315 | 82 | 9 | 22 | 3 |
| 78 | Malaysia | 638 | 104 | - | 77 | 1 |
| 79 | Mongolei | 530 | 28 | 4 | 12 | - |
| 80 | Pakistan | 2 009 | 131 | 6 | 72 | 3 |
| 81 | Philippinen | 3 211 | 149 | 8 | 15 | 4 |
| 82 | Sri Lanka | 2 248 | 52 | - | 26 | 1 |
| 83 | Syrien, Arabische Republik | 1 739 | 111 | 5 | 26 | 2 |
| 84 | Taiwan | 657 | 17 | 1 | 13 | - |
| 85 | Thailand | 8 957 | 538 | 22 | 121 | 7 |
| 86 | Usbekistan | 1 246 | 95 | 17 | 31 | 30 |
| 87 | Vereinigte Arabische Emirate | 347 | 2 | - | 1 | - |
| 88 | Vietnam | 12 315 | 1 131 | 24 | 645 | 50 |
| 89 | Übriges Asien | 2 204 | 76 | 11 | 29 | 1 |
| | Asien zusammen | 108 671 | 5 993 | 461 | 2 618 | 289 |
| 90 | Australien | 1 817 | 50 | 1 | 18 | - |
| 91 | Neuseeland | 298 | 5 | - | 2 | 1 |
| 92 | Übriges Australien und Ozeanien | 37 | 2 | - | 1 | - |
| | Australien und Ozeanien zus. | 2 152 | 57 | 1 | 21 | 1 |
| 93 | Staatenlos | 1 560 | 102 | 6 | 21 | 10 |
| 94 | Ungeklärt | 1 964 | 143 | 16 | 27 | 21 |
| 95 | Ohne Angabe | 647 | 65 | 59 | 2 | - |
| | Insgesamt | 1 077 199 | 43 072 | 2 453 | 14 380 | 2 492 |

Quelle: Ausländerzentralregister beim Bundesamt für Migration und Flüchtlinge (Nürnberg).

kreisen Bayerns am 31.12.2007 nach ausgewählten Staatsangehörigkeiten

| Amberg-Sulzbach | Landkreise | | | | | | Lfd. Nr. |
|-----------------|--------------|-------------------|-----------------------|--------------|--------------|---------------|----------|
| | Cham | Neumarkt i.d.OPf. | Neustadt a.d.Waldnaab | Regensburg | Schwandorf | Tirschenreuth | |
| 3 | 1 | 5 | - | 3 | 1 | - | 47 |
| - | - | 1 | 1 | 2 | 1 | - | 48 |
| 31 | 17 | 35 | 10 | 51 | 24 | 8 | 49 |
| 3 | 1 | 4 | 2 | 1 | 3 | 1 | 50 |
| 2 | - | 3 | 2 | 4 | 5 | 3 | 51 |
| - | - | 2 | - | 2 | 1 | 1 | 52 |
| 4 | 1 | 13 | 4 | 2 | 4 | 1 | 53 |
| 1 | 2 | 5 | 1 | 8 | 5 | - | 54 |
| 5 | 3 | 3 | 5 | 10 | 4 | 2 | 55 |
| 8 | 3 | 2 | 3 | 15 | 5 | 2 | 56 |
| 2 | - | 4 | 1 | 4 | 2 | - | 57 |
| 7 | 3 | 5 | - | 3 | 6 | - | 58 |
| 324 | 36 | 119 | 147 | 159 | 77 | 45 | 59 |
| 6 | 2 | 6 | 4 | 10 | 6 | 2 | 60 |
| 396 | 69 | 207 | 180 | 274 | 144 | 65 | |
| 8 | 21 | 6 | - | 23 | 12 | 3 | 61 |
| 3 | 2 | 5 | 2 | - | 2 | 4 | 62 |
| 2 | 1 | 5 | 4 | 2 | 2 | - | 63 |
| - | - | - | - | - | - | - | 64 |
| 26 | 40 | 23 | 9 | 37 | 40 | 3 | 65 |
| 5 | 1 | 2 | - | 7 | 3 | 4 | 66 |
| 15 | 19 | 9 | 5 | 29 | 16 | 3 | 67 |
| 1 | 3 | 3 | 1 | 6 | 13 | 3 | 68 |
| 18 | 11 | 45 | 10 | 41 | 46 | 14 | 69 |
| 10 | 7 | 19 | 8 | 6 | 13 | 4 | 70 |
| 1 | - | 5 | - | 1 | 7 | 1 | 71 |
| 4 | 5 | 3 | 1 | 10 | 2 | - | 72 |
| 2 | 5 | 1 | - | - | - | 1 | 73 |
| 128 | 78 | 69 | 76 | 130 | 133 | 9 | 74 |
| 5 | 8 | 3 | 2 | 6 | 8 | 2 | 75 |
| 6 | 1 | 2 | - | 6 | 2 | - | 76 |
| 7 | 12 | 3 | 2 | 5 | 15 | 4 | 77 |
| - | 6 | 3 | - | 12 | 3 | 2 | 78 |
| 1 | 1 | 2 | 3 | 2 | - | 3 | 79 |
| 8 | 9 | 12 | 2 | 7 | 8 | 4 | 80 |
| 31 | 5 | 37 | 10 | 22 | 11 | 6 | 81 |
| 3 | 10 | 4 | 1 | 3 | 3 | 1 | 82 |
| 1 | 6 | 16 | 1 | 8 | 39 | 7 | 83 |
| - | 1 | 1 | - | 1 | - | - | 84 |
| 42 | 47 | 74 | 24 | 113 | 70 | 18 | 85 |
| - | 1 | 3 | 2 | 4 | 7 | - | 86 |
| - | - | - | - | - | 1 | - | 87 |
| 43 | 13 | 124 | 16 | 37 | 102 | 77 | 88 |
| 1 | 2 | 6 | - | 10 | 9 | 7 | 89 |
| 371 | 315 | 485 | 179 | 528 | 567 | 180 | |
| 7 | 2 | 2 | 2 | 14 | 3 | 1 | 90 |
| - | - | - | - | 1 | 1 | - | 91 |
| - | - | - | - | - | - | 1 | 92 |
| 7 | 2 | 2 | 2 | 15 | 4 | 2 | |
| 9 | 22 | 6 | 11 | 7 | 10 | - | 93 |
| 7 | 6 | 6 | 10 | 6 | 42 | 2 | 94 |
| 2 | - | 1 | - | 1 | - | - | 95 |
| 2 941 | 2 632 | 4 780 | 2 367 | 5 983 | 3 448 | 1 596 | |

Noch: 5. Ausländische Bevölkerung in den kreisfreien Städten und Land-

| Lfd. Nr. | Land der Staatsangehörigkeit | Bayern | Oberfranken | Kreisfreie Städte | | | |
|----------|---|----------------|---------------|-------------------|--------------|--------------|--------------|
| | | | | Bamberg | Bayreuth | Coburg | Hof |
| | EU-Länder zusammen | 422 498 | 13 961 | 1 899 | 1 414 | 684 | 1 026 |
| 1 | Albanien | 1 678 | 91 | 23 | 13 | 12 | 12 |
| 2 | Bosnien-Herzegowina | 36 402 | 560 | 47 | 94 | 12 | 69 |
| 3 | Island | 153 | 9 | 1 | 1 | 1 | - |
| 4 | Kroatien | 51 357 | 502 | 60 | 72 | 48 | 30 |
| 5 | Mazedonien | 8 508 | 291 | 7 | 23 | 2 | 18 |
| 6 | Moldau, Republik | 1 963 | 159 | 49 | 43 | 3 | 27 |
| 7 | Montenegro | 228 | 13 | 8 | - | - | - |
| 8 | Norwegen | 992 | 26 | 4 | 1 | - | 1 |
| 9 | Russische Föderation | 27 114 | 1 788 | 301 | 440 | 123 | 144 |
| 10 | Schweiz | 6 161 | 181 | 20 | 26 | 8 | 7 |
| 11 | Serbien | 20 685 | 869 | 366 | 53 | 11 | 62 |
| 12 | Türkei | 224 588 | 14 117 | 1 294 | 1 044 | 936 | 2 078 |
| 13 | Ukraine | 21 812 | 1 315 | 342 | 226 | 43 | 315 |
| 14 | Weißrussland (Belarus) | 2 670 | 170 | 28 | 36 | 10 | 25 |
| 15 | Übriges Europa | 83 | - | - | - | - | - |
| | Ehemaliges Serbien und Montenegro | 66 459 | 1 372 | 3 | 238 | 96 | 88 |
| | Ehemalige Sowjetunion | 686 | 27 | 6 | - | 2 | - |
| | Europa ohne EU-Länder | 471 539 | 21 490 | 2 559 | 2 310 | 1 307 | 2 876 |
| | Europa zusammen | 894 037 | 35 451 | 4 458 | 3 724 | 1 991 | 3 902 |
| 16 | Ägypten | 1 423 | 62 | 18 | 8 | 4 | 3 |
| 17 | Algerien | 958 | 60 | 10 | 8 | 9 | 9 |
| 18 | Angola | 752 | 61 | 15 | 11 | 8 | - |
| 19 | Äthiopien | 2 263 | 57 | 17 | 21 | 1 | 7 |
| 20 | Benin | 141 | 6 | 1 | 2 | - | - |
| 21 | Burkina Faso | 138 | 2 | - | - | - | - |
| 22 | Cote d' Ivoire | 200 | 4 | - | 3 | 1 | - |
| 23 | Eritrea | 780 | 30 | 1 | 11 | 1 | 15 |
| 24 | Gambia | 121 | 1 | - | - | - | - |
| 25 | Ghana | 1 083 | 24 | 14 | 2 | 1 | - |
| 26 | Kamerun | 932 | 35 | 5 | 15 | 2 | 1 |
| 27 | Kenia | 1 127 | 45 | 1 | 11 | 8 | 4 |
| 28 | Kongo | 176 | - | - | - | - | - |
| 29 | Kongo, Demokratische Republik | 872 | 29 | 17 | 4 | - | 3 |
| 30 | Liberia | 116 | - | - | - | - | - |
| 31 | Libyen | 97 | 2 | - | 1 | - | - |
| 32 | Marokko | 2 680 | 124 | 27 | 17 | 31 | 4 |
| 33 | Mauritius | 149 | 6 | 1 | 1 | - | - |
| 34 | Mosambik | 421 | 16 | 6 | 5 | 1 | - |
| 35 | Nigeria | 2 451 | 80 | 11 | 24 | 6 | 7 |
| 36 | Ruanda | 95 | 16 | 2 | 2 | 3 | 8 |
| 37 | Senegal | 372 | 12 | 2 | 1 | 3 | 1 |
| 38 | Sierra Leone | 276 | 1 | - | - | - | - |
| 39 | Somalia | 437 | 7 | 2 | 1 | - | 1 |
| 40 | Südafrika | 915 | 27 | 5 | - | 1 | 1 |
| 41 | Sudan | 373 | 18 | 1 | 8 | 1 | 5 |
| 42 | Tansania | 160 | 12 | 1 | 8 | - | 2 |
| 43 | Togo | 2 573 | 60 | 30 | 10 | 5 | 1 |
| 44 | Tunesien | 3 312 | 129 | 25 | 20 | 8 | 15 |
| 45 | Uganda | 307 | 16 | 1 | 11 | - | 3 |
| 46 | Übriges Afrika | 716 | 42 | 6 | 13 | - | 3 |
| | Afrika zusammen | 26 416 | 984 | 219 | 218 | 94 | 93 |

Quelle: Ausländerzentralregister beim Bundesamt für Migration und Flüchtlinge (Nürnberg).

kreisen Bayerns am 31.12.2007 nach ausgewählten Staatsangehörigkeiten

| Landkreise | | | | | | | | | Lfd. Nr. |
|--------------|--------------|--------------|--------------|--------------|--------------|--------------|--------------|------------------------------------|-------------|
| Bamberg | Bayreuth | Coburg | Forchheim | Hof | Kronach | Kulmbach | Lichtenfels | Wunsiedel i.Fichtel- gebirge | |
| 1 350 | 894 | 817 | 1 528 | 1 341 | 475 | 658 | 710 | 1 165 | |
| 3 | 2 | 3 | 12 | 1 | 3 | - | 5 | 2 | 1 |
| 22 | 52 | 9 | 120 | 40 | 32 | 20 | 18 | 25 | 2 |
| 1 | 3 | - | 2 | - | - | - | - | - | 3 |
| 51 | 22 | 17 | 100 | 27 | 20 | 6 | 28 | 21 | 4 |
| 5 | 16 | 14 | 34 | 40 | 17 | 11 | 91 | 13 | 5 |
| 2 | 5 | - | 6 | 5 | 1 | 3 | 5 | 10 | 6 |
| 4 | - | - | 1 | - | - | - | - | - | 7 |
| - | 1 | 2 | 9 | - | 3 | - | 1 | 4 | 8 |
| 102 | 93 | 55 | 100 | 66 | 79 | 91 | 76 | 118 | 9 |
| 20 | 7 | 14 | 24 | 14 | 8 | 15 | 8 | 10 | 10 |
| 228 | 41 | 13 | 39 | 10 | 16 | 24 | 3 | 3 | 11 |
| 312 | 472 | 1 249 | 1 782 | 1 445 | 679 | 649 | 355 | 1 822 | 12 |
| 68 | 36 | 22 | 55 | 57 | 34 | 26 | 47 | 44 | 13 |
| 10 | 5 | 7 | 9 | 10 | 5 | 3 | 8 | 14 | 14 |
| - | - | - | - | - | - | - | - | - | 15 |
| 6 | 149 | 68 | 193 | 127 | 96 | 73 | 111 | 124 | |
| 2 | 4 | - | - | 6 | 1 | 1 | 3 | 2 | |
| 836 | 908 | 1 473 | 2 486 | 1 848 | 994 | 922 | 759 | 2 212 | |
| 2 186 | 1 802 | 2 290 | 4 014 | 3 189 | 1 469 | 1 580 | 1 469 | 3 377 | |
| 6 | 6 | 3 | 8 | - | - | 2 | 1 | 3 | 16 |
| 2 | 7 | 4 | 6 | 1 | - | - | 2 | 2 | 17 |
| - | 4 | - | 13 | 5 | - | 5 | - | - | 18 |
| 1 | 2 | - | 5 | - | 1 | - | - | 2 | 19 |
| - | - | - | 1 | - | 1 | 1 | - | - | 20 |
| - | 2 | - | - | - | - | - | - | - | 21 |
| - | - | - | - | - | - | - | - | - | 22 |
| - | - | - | 2 | - | - | - | - | - | 23 |
| 1 | - | - | - | - | - | - | - | - | 24 |
| 1 | - | 2 | 2 | - | 1 | 1 | - | - | 25 |
| 1 | 5 | 2 | - | - | - | 2 | 2 | - | 26 |
| 1 | 4 | 1 | 6 | 3 | 3 | 1 | 1 | 1 | 27 |
| - | - | - | - | - | - | - | - | - | 28 |
| - | - | - | - | - | 1 | 1 | 2 | 1 | 29 |
| - | - | - | - | - | - | - | - | - | 30 |
| - | - | - | 1 | - | - | - | - | - | 31 |
| 6 | 7 | 5 | 13 | 4 | 5 | 1 | - | 4 | 32 |
| 1 | - | 3 | - | - | - | - | - | - | 33 |
| - | - | - | - | 2 | - | - | 2 | - | 34 |
| 7 | 1 | 6 | 7 | 1 | 4 | 4 | - | 2 | 35 |
| - | - | - | - | - | - | 1 | - | - | 36 |
| 1 | 1 | - | 1 | - | - | 1 | 1 | - | 37 |
| - | - | - | - | - | - | - | 1 | - | 38 |
| 1 | - | - | 2 | - | - | - | - | - | 39 |
| 3 | 2 | - | 7 | 2 | - | 4 | 1 | 1 | 40 |
| - | - | 1 | - | 1 | - | - | - | 1 | 41 |
| - | - | - | - | 1 | - | - | - | - | 42 |
| 4 | 3 | 2 | - | 2 | - | - | 2 | 1 | 43 |
| 9 | 2 | 8 | 13 | 6 | 5 | 9 | 2 | 7 | 44 |
| - | - | 1 | - | - | - | - | - | - | 45 |
| 6 | 4 | 3 | - | 1 | 2 | 4 | - | - | 46 |
| 51 | 50 | 41 | 87 | 29 | 23 | 37 | 17 | 25 | |

Noch: 5. Ausländische Bevölkerung in den kreisfreien Städten und Land-

| Lfd. Nr. | Land der Staatsangehörigkeit | Bayern | Oberfranken | Kreisfreie Städte | | | |
|----------|--|------------------|---------------|-------------------|--------------|--------------|--------------|
| | | | | Bamberg | Bayreuth | Coburg | Hof |
| 47 | Argentinien | 780 | 20 | 5 | 5 | - | - |
| 48 | Bolivien | 280 | 10 | 1 | 1 | 2 | 2 |
| 49 | Brasilien | 5 958 | 254 | 37 | 20 | 23 | 1 |
| 50 | Chile | 648 | 22 | 7 | 4 | 1 | 1 |
| 51 | Dominikanische Republik | 852 | 35 | 3 | 2 | - | 3 |
| 52 | Ecuador | 686 | 14 | 2 | 2 | 3 | - |
| 53 | Kanada | 2 492 | 89 | 8 | 14 | 5 | 3 |
| 54 | Kolumbien | 1 247 | 34 | 5 | 11 | 3 | 1 |
| 55 | Kuba | 1 417 | 66 | 16 | 6 | 1 | 7 |
| 56 | Mexiko | 1 470 | 105 | 19 | 14 | 9 | 4 |
| 57 | Peru | 1 762 | 38 | 6 | 3 | 2 | 2 |
| 58 | Venezuela | 612 | 23 | 1 | 10 | 2 | - |
| 59 | Vereinigte Staaten | 22 289 | 1 410 | 327 | 130 | 52 | 45 |
| 60 | Übriges Amerika | 1 259 | 43 | 12 | 6 | 3 | - |
| | Amerika zusammen | 41 752 | 2 163 | 449 | 228 | 106 | 69 |
| 61 | Afghanistan | 7 296 | 87 | 12 | 16 | 6 | 12 |
| 62 | Armenien | 1 028 | 123 | 13 | 65 | 8 | 6 |
| 63 | Aserbajdschan | 1 701 | 171 | 14 | 106 | 2 | 24 |
| 64 | Bangladesch | 482 | 15 | 4 | 4 | 1 | - |
| 65 | China | 10 510 | 715 | 125 | 243 | 72 | 45 |
| 66 | Georgien | 2 131 | 121 | 40 | 33 | 2 | 13 |
| 67 | Indien | 6 557 | 219 | 22 | 66 | 8 | 18 |
| 68 | Indonesien | 1 374 | 53 | 12 | 9 | 12 | 4 |
| 69 | Irak | 17 231 | 608 | 94 | 143 | 45 | 94 |
| 70 | Iran, Islamische Republik | 4 179 | 175 | 13 | 51 | 21 | 14 |
| 71 | Israel | 1 382 | 45 | 17 | 3 | 2 | 1 |
| 72 | Japan | 4 450 | 106 | 25 | 21 | 11 | 11 |
| 73 | Jordanien | 730 | 22 | 4 | 4 | 6 | 2 |
| 74 | Kasachstan | 9 396 | 984 | 142 | 178 | 108 | 73 |
| 75 | Kirgisistan | 1 124 | 91 | 21 | 18 | 5 | 4 |
| 76 | Korea, Republik | 1 684 | 96 | 29 | 43 | 5 | 3 |
| 77 | Libanon | 1 315 | 58 | 14 | 8 | 10 | 5 |
| 78 | Malaysia | 638 | 30 | - | 2 | 11 | - |
| 79 | Mongolei | 530 | 32 | 1 | 8 | 2 | 2 |
| 80 | Pakistan | 2 009 | 74 | 1 | 26 | 4 | 18 |
| 81 | Philippinen | 3 211 | 175 | 19 | 10 | 2 | 1 |
| 82 | Sri Lanka | 2 248 | 46 | 1 | 9 | 7 | 4 |
| 83 | Syrien, Arabische Republik | 1 739 | 139 | 20 | 26 | 62 | 8 |
| 84 | Taiwan | 657 | 15 | 5 | 3 | 2 | 2 |
| 85 | Thailand | 8 957 | 488 | 73 | 29 | 39 | 18 |
| 86 | Usbekistan | 1 246 | 89 | 27 | 16 | 9 | 27 |
| 87 | Vereinigte Arabische Emirate | 347 | - | - | - | - | - |
| 88 | Vietnam | 12 315 | 440 | 84 | 103 | 25 | 37 |
| 89 | Übriges Asien | 2 204 | 130 | 2 | 21 | 22 | 25 |
| | Asien zusammen | 108 671 | 5 347 | 834 | 1 264 | 509 | 471 |
| 90 | Australien | 1 817 | 56 | 3 | 4 | 5 | 4 |
| 91 | Neuseeland | 298 | 9 | 2 | 1 | 1 | - |
| 92 | Übriges Australien und Ozeanien | 37 | 1 | - | - | - | - |
| | Australien und Ozeanien zus. | 2 152 | 66 | 5 | 5 | 6 | 4 |
| 93 | Staatenlos | 1 560 | 74 | 10 | 10 | 16 | 11 |
| 94 | Ungeklärt | 1 964 | 169 | 23 | 58 | 6 | 29 |
| 95 | Ohne Angabe | 647 | 8 | 1 | - | 1 | 1 |
| | Insgesamt | 1 077 199 | 44 262 | 5 999 | 5 507 | 2 729 | 4 580 |

Quelle: Ausländerzentralregister beim Bundesamt für Migration und Flüchtlinge (Nürnberg).

kreisen Bayerns am 31.12.2007 nach ausgewählten Staatsangehörigkeiten

| Landkreise | | | | | | | | | Lfd. Nr. |
|--------------|--------------|--------------|--------------|--------------|--------------|--------------|--------------|----------------------------|----------|
| Bamberg | Bayreuth | Coburg | Forchheim | Hof | Kronach | Kulmbach | Lichtenfels | Wunsiedel i.Fichtelgebirge | |
| 3 | 2 | - | 2 | 2 | 1 | - | - | - | 47 |
| - | - | - | 2 | - | - | 1 | 1 | - | 48 |
| 33 | 11 | 12 | 45 | 19 | 12 | 13 | 2 | 26 | 49 |
| 3 | - | 1 | 3 | 1 | - | - | 1 | - | 50 |
| 3 | 6 | 1 | 4 | 6 | 2 | 2 | 2 | 1 | 51 |
| 2 | 2 | - | - | 1 | - | - | 1 | 1 | 52 |
| 8 | 4 | 7 | 17 | 8 | 2 | 3 | 4 | 6 | 53 |
| 2 | 1 | - | 2 | - | 1 | 3 | 5 | - | 54 |
| 9 | 6 | 2 | 4 | 7 | 1 | 4 | 2 | 1 | 55 |
| 11 | 17 | 12 | 12 | 4 | 2 | - | - | 1 | 56 |
| 7 | 5 | 2 | 4 | 1 | - | 1 | 4 | 1 | 57 |
| 2 | - | - | 4 | 4 | - | - | - | - | 58 |
| 303 | 118 | 45 | 139 | 76 | 29 | 56 | 42 | 48 | 59 |
| 5 | 2 | 1 | 2 | 3 | 1 | 2 | 4 | 2 | 60 |
| 391 | 174 | 83 | 240 | 132 | 51 | 85 | 68 | 87 | |
| - | - | - | 17 | 11 | - | 1 | 6 | 6 | 61 |
| 1 | 8 | 2 | 2 | 2 | 5 | - | 4 | 7 | 62 |
| - | - | - | 3 | 6 | 4 | - | 12 | - | 63 |
| - | - | - | 1 | 1 | - | 1 | 3 | - | 64 |
| 18 | 24 | 23 | 38 | 27 | 19 | 9 | 46 | 26 | 65 |
| 4 | 2 | 1 | 9 | 8 | 3 | - | 3 | 3 | 66 |
| 11 | 8 | 2 | 18 | 17 | 14 | 2 | 25 | 8 | 67 |
| 2 | 3 | 3 | 2 | 1 | - | 2 | - | 3 | 68 |
| 7 | 19 | 3 | 69 | 14 | 18 | 26 | 26 | 50 | 69 |
| 5 | 17 | 6 | 16 | 8 | 1 | 8 | 5 | 10 | 70 |
| 9 | 5 | 2 | 2 | 3 | - | - | 1 | - | 71 |
| 10 | 3 | 2 | 6 | 6 | 5 | - | 3 | 3 | 72 |
| - | 3 | - | 2 | - | 1 | - | - | - | 73 |
| 38 | 40 | 49 | 17 | 32 | 61 | 41 | 64 | 141 | 74 |
| - | 7 | 6 | 5 | 6 | 4 | 7 | - | 8 | 75 |
| 5 | 3 | - | 2 | 1 | 4 | - | 1 | - | 76 |
| 2 | - | 1 | 9 | 2 | - | - | 2 | 5 | 77 |
| - | 2 | 2 | 4 | - | 4 | 1 | 1 | 3 | 78 |
| - | 2 | - | 3 | 1 | 3 | 4 | 2 | 4 | 79 |
| - | 3 | - | 9 | 5 | 2 | - | 2 | 4 | 80 |
| 43 | 16 | 4 | 26 | 19 | 11 | 8 | 9 | 7 | 81 |
| 3 | - | 2 | 1 | 4 | 1 | 4 | 7 | 3 | 82 |
| 1 | 2 | 3 | 4 | - | 4 | 3 | 1 | 5 | 83 |
| - | - | - | 3 | - | - | - | - | - | 84 |
| 97 | 34 | 22 | 66 | 14 | 18 | 24 | 41 | 13 | 85 |
| - | 1 | 1 | 1 | - | 1 | 3 | - | 3 | 86 |
| - | - | - | - | - | - | - | - | - | 87 |
| 29 | 13 | 7 | 32 | 14 | 20 | 15 | 24 | 37 | 88 |
| 2 | 4 | 11 | 22 | 2 | 7 | 1 | 8 | 3 | 89 |
| 287 | 219 | 152 | 389 | 204 | 210 | 160 | 296 | 352 | |
| 7 | 10 | 6 | 8 | 2 | - | 1 | 4 | 2 | 90 |
| 3 | 1 | - | - | - | - | 1 | - | - | 91 |
| - | 1 | - | - | - | - | - | - | - | 92 |
| 10 | 12 | 6 | 8 | 2 | - | 2 | 4 | 2 | |
| 5 | 3 | 2 | 2 | 3 | 4 | - | 4 | 4 | 93 |
| 5 | 3 | 3 | 11 | 5 | - | 6 | 11 | 9 | 94 |
| - | - | - | - | 1 | - | - | 3 | 1 | 95 |
| 2 935 | 2 263 | 2 577 | 4 751 | 3 565 | 1 757 | 1 870 | 1 872 | 3 857 | |

Noch: 5. Ausländische Bevölkerung in den kreisfreien Städten und Land-

| Lfd. Nr. | Land der Staatsangehörigkeit | Bayern | Mittel-franken | Kreisfreie | | |
|----------|---|----------------|----------------|--------------|---------------|---------------|
| | | | | Ansbach | Erlangen | Fürth |
| | EU-Länder zusammen | 422 498 | 65 761 | 925 | 5 474 | 6 894 |
| 1 | Albanien | 1 678 | 161 | 6 | 19 | 13 |
| 2 | Bosnien-Herzegowina | 36 402 | 3 848 | 49 | 334 | 403 |
| 3 | Island | 153 | 28 | - | 4 | - |
| 4 | Kroatien | 51 357 | 5 252 | 31 | 436 | 422 |
| 5 | Mazedonien | 8 508 | 1 289 | 12 | 72 | 101 |
| 6 | Moldau, Republik | 1 963 | 637 | 13 | 19 | 37 |
| 7 | Montenegro | 228 | 63 | - | 1 | 21 |
| 8 | Norwegen | 992 | 105 | 2 | 26 | 4 |
| 9 | Russische Föderation | 27 114 | 5 506 | 190 | 463 | 382 |
| 10 | Schweiz | 6 161 | 463 | 8 | 47 | 28 |
| 11 | Serbien | 20 685 | 1 788 | 19 | 108 | 140 |
| 12 | Türkei | 224 588 | 40 496 | 675 | 1 939 | 5 457 |
| 13 | Ukraine | 21 812 | 6 272 | 62 | 340 | 296 |
| 14 | Weißrussland (Belarus) | 2 670 | 628 | 6 | 63 | 38 |
| 15 | Übriges Europa | 83 | 6 | - | 1 | - |
| | Ehemaliges Serbien und Montenegro | 66 459 | 9 946 | 121 | 944 | 828 |
| | Ehemalige Sowjetunion | 686 | 189 | 5 | 3 | 26 |
| | Europa ohne EU-Länder | 471 539 | 76 677 | 1 199 | 4 819 | 8 196 |
| | Europa zusammen | 894 037 | 142 438 | 2 124 | 10 293 | 15 090 |
| 16 | Ägypten | 1 423 | 207 | 3 | 55 | 12 |
| 17 | Algerien | 958 | 221 | 8 | 40 | 7 |
| 18 | Angola | 752 | 141 | 1 | 7 | 7 |
| 19 | Äthiopien | 2 263 | 637 | 8 | 49 | 67 |
| 20 | Benin | 141 | 26 | 1 | - | 1 |
| 21 | Burkina Faso | 138 | 36 | - | 1 | 3 |
| 22 | Cote d' Ivoire | 200 | 32 | - | 6 | 3 |
| 23 | Eritrea | 780 | 266 | 3 | 13 | 25 |
| 24 | Gambia | 121 | 20 | - | - | 6 |
| 25 | Ghana | 1 083 | 322 | 7 | 6 | 23 |
| 26 | Kamerun | 932 | 269 | 1 | 110 | 12 |
| 27 | Kenia | 1 127 | 186 | 3 | 14 | 17 |
| 28 | Kongo | 176 | 31 | 1 | 1 | 1 |
| 29 | Kongo, Demokratische Republik | 872 | 143 | 19 | 7 | 8 |
| 30 | Liberia | 116 | 8 | - | - | 1 |
| 31 | Libyen | 97 | 17 | - | 12 | 1 |
| 32 | Marokko | 2 680 | 241 | 4 | 37 | 16 |
| 33 | Mauritius | 149 | 16 | - | 3 | 3 |
| 34 | Mosambik | 421 | 90 | 1 | 2 | 16 |
| 35 | Nigeria | 2 451 | 421 | 7 | 13 | 26 |
| 36 | Ruanda | 95 | 9 | - | 1 | 2 |
| 37 | Senegal | 372 | 37 | - | 3 | 1 |
| 38 | Sierra Leone | 276 | 43 | - | - | 8 |
| 39 | Somalia | 437 | 42 | - | 4 | 9 |
| 40 | Südafrika | 915 | 102 | - | 26 | 3 |
| 41 | Sudan | 373 | 94 | - | 7 | 4 |
| 42 | Tansania | 160 | 18 | - | 4 | - |
| 43 | Togo | 2 573 | 191 | 6 | 3 | 4 |
| 44 | Tunesien | 3 312 | 455 | 2 | 113 | 19 |
| 45 | Uganda | 307 | 106 | - | 7 | 15 |
| 46 | Übriges Afrika | 716 | 112 | - | 20 | 13 |
| | Afrika zusammen | 26 416 | 4 539 | 75 | 564 | 333 |

Quelle: Ausländerzentralregister beim Bundesamt für Migration und Flüchtlinge (Nürnberg).

kreisen Bayerns am 31.12.2007 nach ausgewählten Staatsangehörigkeiten

| Städte | | Landkreise | | | | | | | Lfd. Nr. |
|---------------|--------------|--------------|--------------------|--------------|----------------------------------|-----------------|--------------|-------------------------|----------|
| Nürnberg | Schwabach | Ansbach | Erlangen-Höchstadt | Fürth | Neustadt a.d.Aisch-Bad Windsheim | Nürnberger Land | Roth | Weißenburg-Gunzenhausen | |
| 33 220 | 1 533 | 3 025 | 3 617 | 2 589 | 1 482 | 3 671 | 2 016 | 1 315 | |
| 89 | 2 | 9 | 3 | 2 | 2 | 4 | 6 | 6 | 1 |
| 2 426 | 33 | 116 | 115 | 113 | 36 | 69 | 50 | 104 | 2 |
| 15 | - | 3 | 5 | - | 1 | - | - | - | 3 |
| 3 299 | 43 | 156 | 139 | 170 | 40 | 241 | 89 | 186 | 4 |
| 789 | 39 | 26 | 23 | 37 | 16 | 52 | 62 | 60 | 5 |
| 526 | - | 6 | 10 | 7 | - | 10 | 8 | 1 | 6 |
| 39 | - | - | - | 1 | - | - | 1 | - | 7 |
| 36 | 2 | 4 | 16 | 3 | 1 | 4 | 6 | 1 | 8 |
| 3 490 | 93 | 263 | 131 | 117 | 109 | 83 | 92 | 93 | 9 |
| 167 | 5 | 33 | 49 | 25 | 14 | 37 | 28 | 22 | 10 |
| 762 | 172 | 16 | 31 | 46 | 89 | 37 | 244 | 124 | 11 |
| 21 371 | 689 | 1 581 | 507 | 915 | 707 | 3 620 | 1 409 | 1 626 | 12 |
| 5 115 | 38 | 94 | 52 | 76 | 42 | 52 | 62 | 43 | 13 |
| 361 | 3 | 29 | 20 | 41 | 6 | 35 | 13 | 13 | 14 |
| 3 | - | 1 | - | - | - | 1 | - | - | 15 |
| 5 872 | 100 | 198 | 827 | 184 | 5 | 402 | 19 | 446 | |
| 133 | - | - | 17 | 2 | - | - | 3 | - | |
| 44 493 | 1 219 | 2 535 | 1 945 | 1 739 | 1 068 | 4 647 | 2 092 | 2 725 | |
| 77 713 | 2 752 | 5 560 | 5 562 | 4 328 | 2 550 | 8 318 | 4 108 | 4 040 | |
| 103 | 5 | - | 5 | 8 | 1 | 8 | 5 | 2 | 16 |
| 137 | - | 10 | 9 | 3 | 3 | 2 | 1 | 1 | 17 |
| 100 | 3 | 5 | 1 | 1 | - | 1 | 10 | 5 | 18 |
| 452 | - | 29 | 8 | 13 | 2 | 2 | 1 | 6 | 19 |
| 21 | 1 | - | - | - | - | 2 | - | - | 20 |
| 30 | - | - | 2 | - | - | - | - | - | 21 |
| 21 | - | - | - | 1 | - | - | - | 1 | 22 |
| 196 | - | 3 | 15 | 1 | 1 | 2 | 1 | 6 | 23 |
| 10 | - | - | 2 | - | - | - | 1 | 1 | 24 |
| 260 | 2 | 5 | 9 | 3 | 4 | 2 | 1 | - | 25 |
| 124 | - | 1 | 14 | 3 | - | 2 | 2 | - | 26 |
| 96 | 4 | 10 | 7 | 4 | 5 | 14 | 8 | 4 | 27 |
| 27 | - | - | - | - | - | 1 | - | - | 28 |
| 96 | - | 6 | 1 | - | - | - | 5 | 1 | 29 |
| 7 | - | - | - | - | - | - | - | - | 30 |
| 2 | - | 1 | - | - | - | 1 | - | - | 31 |
| 145 | - | 9 | 8 | 5 | 3 | 4 | 5 | 5 | 32 |
| 5 | - | 1 | - | - | 1 | 2 | - | 1 | 33 |
| 64 | - | 1 | 1 | 1 | - | 2 | 1 | 1 | 34 |
| 313 | 2 | 21 | 6 | 11 | 4 | 5 | 7 | 6 | 35 |
| 2 | - | 1 | 1 | 1 | - | - | - | 1 | 36 |
| 31 | - | 2 | - | - | - | - | - | - | 37 |
| 33 | - | - | - | 1 | - | 1 | - | - | 38 |
| 27 | - | 1 | - | - | - | - | 1 | - | 39 |
| 36 | 1 | 6 | 18 | 3 | 3 | 4 | 1 | 1 | 40 |
| 71 | - | - | 1 | 10 | - | - | 1 | - | 41 |
| 6 | - | 6 | - | - | - | 1 | 1 | - | 42 |
| 159 | - | 5 | 6 | 1 | 1 | 6 | - | - | 43 |
| 239 | 3 | 23 | 15 | 10 | 2 | 13 | 7 | 9 | 44 |
| 54 | - | - | 4 | 10 | 4 | 6 | - | 6 | 45 |
| 56 | 3 | 4 | 2 | 1 | 2 | 3 | 4 | 4 | 46 |
| 2 923 | 24 | 150 | 135 | 91 | 36 | 84 | 63 | 61 | |

Noch: 5. Ausländische Bevölkerung in den kreisfreien Städten und Land-

| Lfd. Nr. | Land der Staatsangehörigkeit | Bayern | Mittel-franken | Kreisfreie | | |
|----------|--|------------------|----------------|--------------|---------------|---------------|
| | | | | Ansbach | Erlangen | Fürth |
| 47 | Argentinien | 780 | 109 | 2 | 26 | 3 |
| 48 | Bolivien | 280 | 30 | - | 8 | 2 |
| 49 | Brasilien | 5 958 | 760 | 8 | 152 | 41 |
| 50 | Chile | 648 | 95 | - | 20 | 2 |
| 51 | Dominikanische Republik | 852 | 128 | 3 | 13 | 12 |
| 52 | Ecuador | 686 | 65 | 1 | 8 | 5 |
| 53 | Kanada | 2 492 | 278 | 8 | 27 | 19 |
| 54 | Kolumbien | 1 247 | 195 | - | 45 | 14 |
| 55 | Kuba | 1 417 | 221 | 6 | 22 | 44 |
| 56 | Mexiko | 1 470 | 192 | 5 | 54 | 7 |
| 57 | Peru | 1 762 | 137 | 1 | 26 | 8 |
| 58 | Venezuela | 612 | 90 | 2 | 24 | 3 |
| 59 | Vereinigte Staaten | 22 289 | 3 831 | 170 | 337 | 397 |
| 60 | Übriges Amerika | 1 259 | 178 | 5 | 29 | 11 |
| | Amerika zusammen | 41 752 | 6 309 | 211 | 791 | 568 |
| 61 | Afghanistan | 7 296 | 334 | - | 70 | 32 |
| 62 | Armenien | 1 028 | 335 | 3 | 38 | 16 |
| 63 | Aserbajdschan | 1 701 | 826 | 16 | 33 | 48 |
| 64 | Bangladesch | 482 | 111 | - | 20 | 13 |
| 65 | China | 10 510 | 1 904 | 113 | 516 | 122 |
| 66 | Georgien | 2 131 | 498 | 14 | 41 | 23 |
| 67 | Indien | 6 557 | 1 183 | 22 | 339 | 78 |
| 68 | Indonesien | 1 374 | 247 | 1 | 73 | 9 |
| 69 | Irak | 17 231 | 3 834 | 25 | 170 | 283 |
| 70 | Iran, Islamische Republik | 4 179 | 832 | 35 | 85 | 68 |
| 71 | Israel | 1 382 | 183 | 2 | 64 | 8 |
| 72 | Japan | 4 450 | 468 | 7 | 82 | 35 |
| 73 | Jordanien | 730 | 100 | - | 31 | 10 |
| 74 | Kasachstan | 9 396 | 1 470 | 158 | 68 | 123 |
| 75 | Kirgisistan | 1 124 | 187 | 5 | 7 | 13 |
| 76 | Korea, Republik | 1 684 | 241 | 2 | 54 | 13 |
| 77 | Libanon | 1 315 | 265 | - | 36 | 15 |
| 78 | Malaysia | 638 | 98 | 1 | 19 | 4 |
| 79 | Mongolei | 530 | 154 | 2 | 11 | 14 |
| 80 | Pakistan | 2 009 | 482 | 10 | 55 | 42 |
| 81 | Philippinen | 3 211 | 437 | 15 | 32 | 35 |
| 82 | Sri Lanka | 2 248 | 655 | 5 | 14 | 5 |
| 83 | Syrien, Arabische Republik | 1 739 | 206 | 2 | 39 | 11 |
| 84 | Taiwan | 657 | 76 | 1 | 13 | 7 |
| 85 | Thailand | 8 957 | 1 160 | 15 | 82 | 101 |
| 86 | Usbekistan | 1 246 | 318 | 4 | 4 | 14 |
| 87 | Vereinigte Arabische Emirate | 347 | - | - | - | - |
| 88 | Vietnam | 12 315 | 2 044 | 70 | 359 | 246 |
| 89 | Übriges Asien | 2 204 | 322 | 10 | 44 | 27 |
| | Asien zusammen | 108 671 | 18 970 | 538 | 2 399 | 1 415 |
| 90 | Australien | 1 817 | 184 | 2 | 24 | 18 |
| 91 | Neuseeland | 298 | 35 | - | 7 | 1 |
| 92 | Übriges Australien und Ozeanien | 37 | 3 | - | - | - |
| | Australien und Ozeanien zus. | 2 152 | 222 | 2 | 31 | 19 |
| 93 | Staatenlos | 1 560 | 268 | 1 | 13 | 38 |
| 94 | Ungeklärt | 1 964 | 418 | 1 | 59 | 20 |
| 95 | Ohne Angabe | 647 | 72 | - | 3 | 3 |
| | Insgesamt | 1 077 199 | 173 236 | 2 952 | 14 153 | 17 486 |

Quelle: Ausländerzentralregister beim Bundesamt für Migration und Flüchtlinge (Nürnberg).

kreisen Bayerns am 31.12.2007 nach ausgewählten Staatsangehörigkeiten

| Städte | | Landkreise | | | | | | | Lfd. Nr. |
|---------------|--------------|--------------|--------------------|--------------|----------------------------------|-----------------|--------------|-------------------------|----------|
| Nürnberg | Schwabach | Ansbach | Erlangen-Höchstadt | Fürth | Neustadt a.d.Aisch-Bad Windsheim | Nürnberger Land | Roth | Weißenburg-Gunzenhausen | |
| 38 | 1 | 5 | 25 | 1 | 4 | 1 | - | 3 | 47 |
| 15 | - | - | 2 | 1 | 1 | - | - | 1 | 48 |
| 273 | 17 | 52 | 101 | 20 | 19 | 32 | 17 | 28 | 49 |
| 46 | - | 6 | 9 | 3 | 5 | 3 | - | 1 | 50 |
| 49 | 1 | 12 | 3 | 6 | 10 | 5 | 7 | 7 | 51 |
| 34 | - | 1 | 9 | - | 4 | 1 | 2 | - | 52 |
| 130 | 3 | 5 | 43 | 25 | 1 | 9 | 3 | 5 | 53 |
| 89 | - | 6 | 22 | 3 | 1 | 6 | 9 | - | 54 |
| 88 | 8 | 10 | 4 | 17 | 3 | 4 | 13 | 2 | 55 |
| 81 | 1 | 5 | 14 | 5 | 3 | 8 | 6 | 3 | 56 |
| 55 | 2 | 3 | 22 | 3 | 3 | 11 | 2 | 1 | 57 |
| 35 | 2 | 3 | 9 | 3 | - | 7 | - | 2 | 58 |
| 1 317 | 69 | 318 | 428 | 239 | 205 | 166 | 124 | 61 | 59 |
| 73 | 2 | 14 | 13 | 6 | 11 | 5 | 6 | 3 | 60 |
| 2 323 | 106 | 440 | 704 | 332 | 270 | 258 | 189 | 117 | |
| 179 | 6 | 2 | 3 | 8 | 11 | - | 12 | 11 | 61 |
| 155 | 9 | 23 | 15 | 37 | 9 | 12 | 4 | 14 | 62 |
| 589 | 24 | 44 | 17 | 23 | 6 | 6 | 10 | 10 | 63 |
| 77 | - | - | - | - | - | - | - | 1 | 64 |
| 775 | 24 | 62 | 156 | 39 | 21 | 38 | 30 | 8 | 65 |
| 333 | 1 | 12 | 24 | 32 | 3 | 9 | 5 | 1 | 66 |
| 541 | 20 | 12 | 89 | 38 | 9 | 17 | 9 | 9 | 67 |
| 112 | 2 | 16 | 12 | 6 | - | 5 | 6 | 5 | 68 |
| 2 698 | 70 | 107 | 57 | 226 | 29 | 69 | 54 | 46 | 69 |
| 518 | 8 | 30 | 29 | 28 | 12 | 5 | 3 | 11 | 70 |
| 81 | 2 | - | 11 | 9 | - | 4 | 1 | 1 | 71 |
| 199 | 11 | 44 | 35 | 16 | 1 | 24 | 12 | 2 | 72 |
| 47 | 1 | 1 | 4 | 2 | - | 3 | - | 1 | 73 |
| 602 | 48 | 176 | 39 | 33 | 85 | 23 | 53 | 62 | 74 |
| 117 | - | 14 | 10 | 3 | 12 | - | 3 | 3 | 75 |
| 110 | 2 | 3 | 38 | 6 | 1 | 2 | 5 | 5 | 76 |
| 173 | 1 | 1 | 29 | 6 | - | 2 | - | 2 | 77 |
| 65 | 1 | 2 | 2 | 1 | 2 | 1 | - | - | 78 |
| 70 | 4 | 12 | 12 | 5 | 5 | 16 | 3 | - | 79 |
| 272 | 16 | 2 | 36 | 24 | 4 | 19 | 1 | 1 | 80 |
| 159 | 9 | 22 | 34 | 20 | 36 | 38 | 20 | 17 | 81 |
| 528 | 2 | 10 | 5 | 3 | 3 | 6 | 5 | 69 | 82 |
| 104 | 2 | 13 | 13 | 3 | - | 13 | 2 | 4 | 83 |
| 40 | - | 2 | 10 | - | 1 | 2 | - | - | 84 |
| 457 | 23 | 127 | 80 | 61 | 54 | 59 | 76 | 25 | 85 |
| 253 | - | 23 | 1 | 5 | 1 | 4 | 5 | 4 | 86 |
| - | - | - | - | - | - | - | - | - | 87 |
| 967 | 55 | 76 | 56 | 46 | 20 | 86 | 17 | 46 | 88 |
| 177 | 1 | 15 | 24 | 10 | 2 | 5 | 1 | 6 | 89 |
| 10 398 | 342 | 851 | 841 | 690 | 327 | 468 | 337 | 364 | |
| 92 | 1 | 6 | 14 | 4 | 4 | 11 | 6 | 2 | 90 |
| 15 | 1 | 1 | 4 | 1 | 2 | 3 | - | - | 91 |
| - | - | 2 | - | 1 | - | - | - | - | 92 |
| 107 | 2 | 9 | 18 | 6 | 6 | 14 | 6 | 2 | |
| 149 | 1 | 26 | 5 | 9 | 4 | 16 | 4 | 2 | 93 |
| 249 | 4 | 30 | 5 | 8 | 5 | 11 | 6 | 20 | 94 |
| 60 | - | - | 2 | 1 | - | 1 | 1 | 1 | 95 |
| 93 922 | 3 231 | 7 066 | 7 272 | 5 465 | 3 198 | 9 170 | 4 714 | 4 607 | |

Noch: 5. Ausländische Bevölkerung in den kreisfreien Städten und Land-

| Lfd. Nr. | Land der Staatsangehörigkeit | Bayern | Unterfranken | Kreisfreie Städte | | |
|----------|---|----------------|---------------|-------------------|--------------|--------------|
| | | | | Aschaffenburg | Schweinfurt | Würzburg |
| | EU-Länder zusammen | 422 498 | 24 776 | 2 959 | 1 635 | 3 411 |
| 1 | Albanien | 1 678 | 258 | 118 | 24 | 34 |
| 2 | Bosnien-Herzegowina | 36 402 | 1 130 | 132 | 103 | 288 |
| 3 | Island | 153 | 13 | - | - | 2 |
| 4 | Kroatien | 51 357 | 1 370 | 218 | 46 | 230 |
| 5 | Mazedonien | 8 508 | 509 | 20 | 125 | 82 |
| 6 | Moldau, Republik | 1 963 | 168 | 12 | 14 | 73 |
| 7 | Montenegro | 228 | 7 | - | - | 1 |
| 8 | Norwegen | 992 | 47 | 1 | 1 | 18 |
| 9 | Russische Föderation | 27 114 | 2 991 | 310 | 372 | 932 |
| 10 | Schweiz | 6 161 | 438 | 22 | 8 | 58 |
| 11 | Serbien | 20 685 | 773 | 30 | 50 | 77 |
| 12 | Türkei | 224 588 | 20 454 | 2 927 | 2 547 | 1 480 |
| 13 | Ukraine | 21 812 | 1 643 | 113 | 145 | 851 |
| 14 | Weißrussland (Belarus) | 2 670 | 210 | 22 | 9 | 86 |
| 15 | Übriges Europa | 83 | 1 | - | - | - |
| | Ehemaliges Serbien und Montenegro | 66 459 | 3 012 | 377 | 373 | 686 |
| | Ehemalige Sowjetunion | 686 | 57 | 6 | 10 | 19 |
| | Europa ohne EU-Länder | 471 539 | 33 081 | 4 308 | 3 827 | 4 917 |
| | Europa zusammen | 894 037 | 57 857 | 7 267 | 5 462 | 8 328 |
| 16 | Ägypten | 1 423 | 94 | 9 | 5 | 39 |
| 17 | Algerien | 958 | 60 | 9 | 3 | 23 |
| 18 | Angola | 752 | 40 | 3 | - | 8 |
| 19 | Äthiopien | 2 263 | 158 | 47 | 7 | 64 |
| 20 | Benin | 141 | 15 | 3 | - | 10 |
| 21 | Burkina Faso | 138 | 3 | - | - | 2 |
| 22 | Cote d' Ivoire | 200 | 24 | - | - | 17 |
| 23 | Eritrea | 780 | 174 | 31 | 24 | 52 |
| 24 | Gambia | 121 | 21 | 1 | 1 | 9 |
| 25 | Ghana | 1 083 | 53 | 8 | 6 | 14 |
| 26 | Kamerun | 932 | 68 | 2 | 1 | 42 |
| 27 | Kenia | 1 127 | 127 | 17 | 6 | 30 |
| 28 | Kongo | 176 | 20 | 3 | - | 8 |
| 29 | Kongo, Demokratische Republik | 872 | 57 | 8 | 1 | 21 |
| 30 | Liberia | 116 | 17 | 6 | - | 6 |
| 31 | Libyen | 97 | 11 | 1 | - | 6 |
| 32 | Marokko | 2 680 | 336 | 118 | 4 | 78 |
| 33 | Mauritius | 149 | 28 | 1 | - | 1 |
| 34 | Mosambik | 421 | 37 | 1 | - | 6 |
| 35 | Nigeria | 2 451 | 177 | 11 | 12 | 86 |
| 36 | Ruanda | 95 | 4 | - | - | - |
| 37 | Senegal | 372 | 14 | 6 | 2 | 3 |
| 38 | Sierra Leone | 276 | 8 | 2 | - | 3 |
| 39 | Somalia | 437 | 7 | 4 | - | 1 |
| 40 | Südafrika | 915 | 44 | 4 | 2 | 10 |
| 41 | Sudan | 373 | 26 | 1 | - | 18 |
| 42 | Tansania | 160 | 19 | 1 | 1 | 5 |
| 43 | Togo | 2 573 | 178 | 46 | 2 | 67 |
| 44 | Tunesien | 3 312 | 175 | 15 | 8 | 65 |
| 45 | Uganda | 307 | 27 | 1 | 1 | 20 |
| 46 | Übriges Afrika | 716 | 65 | 5 | 3 | 23 |
| | Afrika zusammen | 26 416 | 2 087 | 364 | 89 | 737 |

Quelle: Ausländerzentralregister beim Bundesamt für Migration und Flüchtlinge (Nürnberg).

kreisen Bayerns am 31.12.2007 nach ausgewählten Staatsangehörigkeiten

| Landkreise | | | | | | | | | Lfd. Nr. |
|--------------------|---------------|--------------|--------------|-------------------|---------------|---------------|--------------|--------------|-------------|
| Aschaffen- burg | Bad Kissingen | Haßberge | Kitzingen | Main- Spessart | Miltenberg | Rhön-Grabfeld | Schweinfurt | Würzburg | |
| 4 444 | 1 130 | 769 | 1 362 | 2 081 | 3 129 | 632 | 1 003 | 2 221 | |
| 29 | 13 | 1 | 5 | 5 | 6 | 1 | 11 | 11 | 1 |
| 106 | 17 | 47 | 70 | 110 | 87 | 21 | 53 | 96 | 2 |
| 2 | - | - | 1 | - | 1 | - | - | 7 | 3 |
| 310 | 27 | 29 | 37 | 110 | 165 | 56 | 45 | 97 | 4 |
| 36 | 8 | 8 | 19 | 41 | 12 | 2 | 25 | 131 | 5 |
| 7 | 13 | 10 | 5 | 11 | 8 | 2 | 1 | 12 | 6 |
| 3 | - | 1 | 2 | - | - | - | - | - | 7 |
| 3 | 3 | 2 | 1 | 6 | 3 | 3 | - | 6 | 8 |
| 130 | 221 | 88 | 103 | 156 | 160 | 217 | 125 | 177 | 9 |
| 42 | 16 | 8 | 34 | 135 | 19 | 16 | 14 | 66 | 10 |
| 139 | 20 | 25 | 40 | 71 | 10 | 110 | 118 | 83 | 11 |
| 3 939 | 125 | 88 | 659 | 1 665 | 5 991 | 140 | 238 | 655 | 12 |
| 64 | 78 | 28 | 50 | 43 | 90 | 46 | 52 | 83 | 13 |
| 19 | 6 | - | 6 | 9 | 24 | 12 | 6 | 11 | 14 |
| - | - | - | - | 1 | - | - | - | - | 15 |
| 274 | 60 | 92 | 187 | 190 | 323 | - | 146 | 304 | |
| 6 | 1 | 1 | 1 | 7 | - | - | 3 | 3 | |
| 5 109 | 608 | 428 | 1 220 | 2 560 | 6 899 | 626 | 837 | 1 742 | |
| 9 553 | 1 738 | 1 197 | 2 582 | 4 641 | 10 028 | 1 258 | 1 840 | 3 963 | |
| 10 | 1 | 2 | 3 | 6 | 1 | 1 | 5 | 12 | 16 |
| 9 | 1 | 1 | 5 | 2 | 3 | 1 | - | 3 | 17 |
| 9 | - | 1 | 7 | 3 | - | - | - | 9 | 18 |
| 4 | 19 | 5 | 1 | 1 | 7 | 1 | 1 | 1 | 19 |
| - | - | - | - | - | - | 1 | 1 | - | 20 |
| - | - | - | - | - | - | - | - | 1 | 21 |
| 1 | - | 1 | 1 | - | 1 | - | - | 3 | 22 |
| 6 | 34 | 7 | - | 2 | 2 | 2 | 11 | 3 | 23 |
| 3 | - | - | - | 1 | 1 | - | - | 5 | 24 |
| 5 | - | 1 | 1 | 1 | 2 | 1 | 1 | 13 | 25 |
| 5 | 1 | - | 1 | 5 | 2 | 2 | - | 7 | 26 |
| 10 | 4 | 9 | 14 | 13 | 6 | 1 | 3 | 14 | 27 |
| 6 | - | 1 | - | 2 | - | - | - | - | 28 |
| 2 | 2 | 7 | 1 | 2 | 9 | - | 1 | 3 | 29 |
| - | - | - | 1 | 1 | 1 | - | - | 2 | 30 |
| 2 | - | - | - | - | - | - | - | 2 | 31 |
| 51 | 12 | 1 | 7 | 17 | 15 | 2 | 18 | 13 | 32 |
| 12 | 1 | - | - | - | 13 | - | - | - | 33 |
| 10 | - | - | - | 16 | - | - | - | 4 | 34 |
| 13 | 5 | 2 | 6 | 5 | 9 | 1 | 6 | 21 | 35 |
| - | - | 3 | - | - | - | - | - | 1 | 36 |
| 1 | 1 | - | - | - | - | - | - | 1 | 37 |
| 1 | 1 | - | - | - | - | - | - | 1 | 38 |
| 1 | - | - | - | - | - | - | - | 1 | 39 |
| 5 | 4 | - | 3 | 1 | 5 | - | 6 | 4 | 40 |
| 1 | 1 | 3 | - | 1 | - | - | - | 1 | 41 |
| 1 | - | - | 3 | - | 3 | 1 | 2 | 2 | 42 |
| 19 | 7 | 2 | 2 | 4 | 4 | - | - | 25 | 43 |
| 13 | 16 | 6 | 14 | 5 | 13 | 3 | 3 | 14 | 44 |
| - | 1 | 2 | - | - | - | - | - | 2 | 45 |
| 4 | 2 | 5 | 7 | 5 | 3 | 1 | 1 | 6 | 46 |
| 204 | 113 | 59 | 77 | 93 | 100 | 18 | 59 | 174 | |

Noch: 5. Ausländische Bevölkerung in den kreisfreien Städten und Land-

| Lfd. Nr. | Land der Staatsangehörigkeit | Bayern | Unterfranken | Kreisfreie Städte | | |
|----------|--|------------------|---------------|-------------------|--------------|---------------|
| | | | | Aschaffenburg | Schweinfurt | Würzburg |
| 47 | Argentinien | 780 | 45 | 3 | 4 | 15 |
| 48 | Bolivien | 280 | 29 | 2 | - | 6 |
| 49 | Brasilien | 5 958 | 393 | 35 | 31 | 62 |
| 50 | Chile | 648 | 38 | 1 | - | 19 |
| 51 | Dominikanische Republik | 852 | 144 | 13 | 5 | 24 |
| 52 | Ecuador | 686 | 25 | 5 | 1 | 8 |
| 53 | Kanada | 2 492 | 125 | 7 | 8 | 27 |
| 54 | Kolumbien | 1 247 | 123 | 22 | 2 | 18 |
| 55 | Kuba | 1 417 | 223 | 48 | 18 | 72 |
| 56 | Mexiko | 1 470 | 124 | 7 | 8 | 25 |
| 57 | Peru | 1 762 | 80 | 8 | 5 | 19 |
| 58 | Venezuela | 612 | 43 | 2 | 1 | 13 |
| 59 | Vereinigte Staaten | 22 289 | 2 646 | 260 | 184 | 346 |
| 60 | Übriges Amerika | 1 259 | 107 | 15 | 10 | 25 |
| | Amerika zusammen | 41 752 | 4 145 | 428 | 277 | 679 |
| 61 | Afghanistan | 7 296 | 766 | 168 | 105 | 83 |
| 62 | Armenien | 1 028 | 151 | 14 | 19 | 20 |
| 63 | Aserbajdschan | 1 701 | 145 | 23 | 14 | 33 |
| 64 | Bangladesch | 482 | 11 | - | - | 4 |
| 65 | China | 10 510 | 742 | 31 | 43 | 399 |
| 66 | Georgien | 2 131 | 98 | 5 | 2 | 38 |
| 67 | Indien | 6 557 | 361 | 41 | 10 | 155 |
| 68 | Indonesien | 1 374 | 78 | 3 | 2 | 19 |
| 69 | Irak | 17 231 | 409 | 94 | 104 | 86 |
| 70 | Iran, Islamische Republik | 4 179 | 357 | 71 | 24 | 90 |
| 71 | Israel | 1 382 | 91 | 7 | 3 | 57 |
| 72 | Japan | 4 450 | 183 | 33 | 4 | 99 |
| 73 | Jordanien | 730 | 56 | 10 | 1 | 26 |
| 74 | Kasachstan | 9 396 | 1 338 | 147 | 217 | 232 |
| 75 | Kirgisistan | 1 124 | 186 | 7 | 20 | 61 |
| 76 | Korea, Republik | 1 684 | 258 | 10 | 7 | 168 |
| 77 | Libanon | 1 315 | 144 | 15 | 21 | 37 |
| 78 | Malaysia | 638 | 22 | 3 | 4 | 2 |
| 79 | Mongolei | 530 | 21 | 6 | - | 7 |
| 80 | Pakistan | 2 009 | 232 | 48 | 7 | 96 |
| 81 | Philippinen | 3 211 | 537 | 30 | 28 | 45 |
| 82 | Sri Lanka | 2 248 | 114 | 1 | 12 | 81 |
| 83 | Syrien, Arabische Republik | 1 739 | 237 | 63 | 7 | 55 |
| 84 | Taiwan | 657 | 35 | 1 | - | 27 |
| 85 | Thailand | 8 957 | 1 091 | 113 | 51 | 99 |
| 86 | Usbekistan | 1 246 | 118 | 8 | 10 | 41 |
| 87 | Vereinigte Arabische Emirate | 347 | 1 | - | - | - |
| 88 | Vietnam | 12 315 | 697 | 91 | 106 | 170 |
| 89 | Übriges Asien | 2 204 | 161 | 33 | 13 | 56 |
| | Asien zusammen | 108 671 | 8 640 | 1 076 | 834 | 2 286 |
| 90 | Australien | 1 817 | 57 | 5 | 4 | 11 |
| 91 | Neuseeland | 298 | 13 | 2 | 1 | 4 |
| 92 | Übriges Australien und Ozeanien | 37 | 2 | - | - | - |
| | Australien und Ozeanien zus. | 2 152 | 72 | 7 | 5 | 15 |
| 93 | Staatenlos | 1 560 | 181 | 41 | 28 | 25 |
| 94 | Ungeklärt | 1 964 | 189 | 35 | 23 | 39 |
| 95 | Ohne Angabe | 647 | 13 | - | 1 | 7 |
| | Insgesamt | 1 077 199 | 73 184 | 9 218 | 6 719 | 12 116 |

Quelle: Ausländerzentralregister beim Bundesamt für Migration und Flüchtlinge (Nürnberg).

kreisen Bayerns am 31.12.2007 nach ausgewählten Staatsangehörigkeiten

| Landkreise | | | | | | | | | | Lfd. Nr. |
|---------------|---------------|--------------|--------------|---------------|---------------|---------------|--------------|--------------|----|-------------|
| Aschaffenburg | Bad Kissingen | Haßberge | Kitzingen | Main-Spessart | Miltenberg | Rhön-Grabfeld | Schweinfurt | Würzburg | | |
| 4 | 4 | - | 1 | 3 | 2 | - | 4 | 5 | 47 | |
| 4 | 1 | - | 1 | 2 | 2 | - | 4 | 7 | 48 | |
| 70 | 15 | 14 | 27 | 43 | 39 | 6 | 19 | 32 | 49 | |
| 1 | - | - | 2 | 2 | 5 | 1 | 3 | 4 | 50 | |
| 17 | 8 | 5 | 15 | 13 | 19 | 3 | 10 | 12 | 51 | |
| 1 | - | 2 | - | 5 | - | 1 | - | 2 | 52 | |
| 20 | 6 | 10 | 6 | 14 | 4 | 2 | 5 | 16 | 53 | |
| 30 | 5 | 2 | 5 | 7 | 23 | 4 | 1 | 4 | 54 | |
| 22 | 2 | 4 | 2 | 15 | 10 | 3 | 10 | 17 | 55 | |
| 13 | 4 | 7 | 2 | 14 | 11 | 9 | 13 | 11 | 56 | |
| 16 | 2 | 1 | 5 | 8 | 7 | 4 | 2 | 3 | 57 | |
| 8 | 5 | 1 | 2 | 4 | 1 | 2 | 1 | 3 | 58 | |
| 337 | 190 | 115 | 299 | 120 | 162 | 62 | 264 | 307 | 59 | |
| 20 | 5 | 1 | 10 | 8 | 6 | 1 | - | 6 | 60 | |
| 563 | 247 | 162 | 377 | 258 | 291 | 98 | 336 | 429 | | |
| 71 | 43 | 18 | 123 | 16 | 27 | 21 | 77 | 14 | 61 | |
| 17 | 3 | 2 | 12 | 12 | 28 | 10 | 5 | 9 | 62 | |
| 22 | 7 | 10 | 3 | - | 13 | 6 | 5 | 9 | 63 | |
| - | - | - | - | 3 | 3 | - | - | 1 | 64 | |
| 49 | 42 | 12 | 18 | 50 | 22 | 14 | 16 | 46 | 65 | |
| 13 | 16 | 5 | 3 | 3 | 3 | 1 | 2 | 7 | 66 | |
| 37 | 8 | 2 | 14 | 26 | 12 | 11 | 14 | 31 | 67 | |
| 13 | 2 | 2 | 4 | 7 | 10 | 2 | 1 | 13 | 68 | |
| 34 | 21 | 11 | 14 | 7 | 9 | 3 | 13 | 13 | 69 | |
| 18 | 35 | 21 | 9 | 10 | 27 | 13 | 7 | 32 | 70 | |
| 2 | 3 | - | - | 2 | 3 | 1 | 6 | 7 | 71 | |
| 10 | 1 | 1 | 2 | 7 | 11 | - | 3 | 12 | 72 | |
| 2 | 1 | 1 | 2 | 3 | 2 | 1 | 1 | 6 | 73 | |
| 49 | 172 | 44 | 78 | 47 | 102 | 133 | 68 | 49 | 74 | |
| 13 | 31 | 3 | 9 | 3 | 12 | 12 | 4 | 11 | 75 | |
| 15 | 3 | - | 6 | 2 | 2 | 1 | 6 | 38 | 76 | |
| 8 | 2 | - | 16 | 13 | 1 | 9 | 10 | 12 | 77 | |
| 2 | - | 2 | 1 | 3 | 3 | - | 1 | 1 | 78 | |
| 1 | 3 | 1 | - | 1 | - | 1 | - | 1 | 79 | |
| 4 | 4 | - | 22 | 6 | 13 | 7 | 7 | 18 | 80 | |
| 60 | 57 | 29 | 32 | 47 | 74 | 17 | 53 | 65 | 81 | |
| 5 | 1 | 1 | 4 | 1 | 1 | 2 | 3 | 2 | 82 | |
| 16 | 16 | 16 | 4 | 5 | 5 | 20 | 17 | 13 | 83 | |
| 4 | - | - | - | 1 | 1 | - | 1 | - | 84 | |
| 195 | 46 | 36 | 51 | 144 | 155 | 43 | 65 | 93 | 85 | |
| 3 | 22 | 3 | 3 | 3 | 6 | 11 | 5 | 3 | 86 | |
| - | 1 | - | - | - | - | - | - | - | 87 | |
| 38 | 14 | 53 | 61 | 26 | 29 | 23 | 63 | 23 | 88 | |
| 4 | 4 | - | 1 | 16 | 13 | 6 | 5 | 10 | 89 | |
| 705 | 558 | 273 | 492 | 464 | 587 | 368 | 458 | 539 | | |
| 9 | 1 | 3 | 2 | 4 | 5 | 4 | 3 | 6 | 90 | |
| 2 | - | 1 | - | - | 2 | - | - | 1 | 91 | |
| - | - | - | 1 | - | - | 1 | - | - | 92 | |
| 11 | 1 | 4 | 3 | 4 | 7 | 5 | 3 | 7 | | |
| 23 | 10 | 9 | 8 | 11 | 4 | 8 | 5 | 9 | 93 | |
| 5 | 12 | 18 | 15 | 5 | 10 | 11 | 9 | 7 | 94 | |
| - | - | 3 | - | - | - | - | - | 2 | 95 | |
| 11 064 | 2 679 | 1 725 | 3 554 | 5 476 | 11 027 | 1 766 | 2 710 | 5 130 | | |

Noch: 5. Ausländische Bevölkerung in den kreisfreien Städten und Land-

| Lfd. Nr. | Land der Staatsangehörigkeit | Bayern | Schwaben | Kreisfreie Städte | | | |
|------------------------------------|---|----------------|----------------|-------------------|--------------|------------------|--------------|
| | | | | Augsburg | Kaufbeuren | Kempten (Allgäu) | Memmingen |
| EU-Länder zusammen | | 422 498 | 48 479 | 11 746 | 1 346 | 2 544 | 1 145 |
| 1 | Albanien | 1 678 | 161 | 36 | 1 | 8 | 7 |
| 2 | Bosnien-Herzegowina | 36 402 | 4 257 | 1 584 | 46 | 216 | 208 |
| 3 | Island | 153 | 9 | 1 | - | 1 | 1 |
| 4 | Kroatien | 51 357 | 5 995 | 2 187 | 71 | 206 | 219 |
| 5 | Mazedonien | 8 508 | 1 794 | 709 | 32 | 71 | 146 |
| 6 | Moldau, Republik | 1 963 | 249 | 190 | 7 | 11 | 2 |
| 7 | Montenegro | 228 | 27 | - | - | - | 5 |
| 8 | Norwegen | 992 | 80 | 16 | 3 | 2 | 1 |
| 9 | Russische Föderation | 27 114 | 3 607 | 1 676 | 200 | 246 | 117 |
| 10 | Schweiz | 6 161 | 958 | 110 | 12 | 44 | 13 |
| 11 | Serbien | 20 685 | 2 134 | 36 | 32 | 68 | 101 |
| 12 | Türkei | 224 588 | 48 644 | 13 893 | 1 345 | 2 588 | 1 989 |
| 13 | Ukraine | 21 812 | 2 564 | 1 772 | 27 | 61 | 46 |
| 14 | Weißrussland (Belarus) | 2 670 | 327 | 154 | 6 | 19 | 6 |
| 15 | Übriges Europa | 83 | 19 | - | - | 1 | 1 |
| | Ehemaliges Serbien und Montenegro | 66 459 | 8 690 | 2 980 | 304 | 318 | 366 |
| | Ehemalige Sowjetunion | 686 | 98 | 48 | 1 | 4 | - |
| Europa ohne EU-Länder | | 471 539 | 79 613 | 25 392 | 2 087 | 3 864 | 3 228 |
| Europa zusammen | | 894 037 | 128 092 | 37 138 | 3 433 | 6 408 | 4 373 |
| 16 | Ägypten | 1 423 | 112 | 50 | 3 | 1 | - |
| 17 | Algerien | 958 | 98 | 32 | 1 | 7 | 2 |
| 18 | Angola | 752 | 45 | 35 | - | - | - |
| 19 | Äthiopien | 2 263 | 73 | 46 | 1 | 2 | 1 |
| 20 | Benin | 141 | 15 | 11 | 1 | - | - |
| 21 | Burkina Faso | 138 | 15 | 6 | - | - | 2 |
| 22 | Cote d' Ivoire | 200 | 11 | 4 | - | - | - |
| 23 | Eritrea | 780 | 73 | 14 | - | 6 | 8 |
| 24 | Gambia | 121 | 13 | 4 | - | - | - |
| 25 | Ghana | 1 083 | 82 | 48 | - | 2 | 5 |
| 26 | Kamerun | 932 | 62 | 38 | - | 2 | - |
| 27 | Kenia | 1 127 | 122 | 29 | 3 | 2 | 2 |
| 28 | Kongo | 176 | 10 | 2 | - | - | - |
| 29 | Kongo, Demokratische Republik | 872 | 65 | 33 | - | 3 | - |
| 30 | Liberia | 116 | 7 | 4 | - | - | - |
| 31 | Libyen | 97 | 6 | 2 | - | - | - |
| 32 | Marokko | 2 680 | 256 | 69 | 5 | 26 | 8 |
| 33 | Mauritius | 149 | 13 | 1 | 1 | 1 | - |
| 34 | Mosambik | 421 | 36 | 11 | - | 1 | 1 |
| 35 | Nigeria | 2 451 | 185 | 84 | 1 | 6 | 2 |
| 36 | Ruanda | 95 | 3 | - | - | - | - |
| 37 | Senegal | 372 | 31 | 7 | - | 11 | - |
| 38 | Sierra Leone | 276 | 7 | 3 | - | 1 | - |
| 39 | Somalia | 437 | 39 | 17 | - | - | 5 |
| 40 | Südafrika | 915 | 84 | 16 | 1 | 3 | 1 |
| 41 | Sudan | 373 | 25 | 13 | - | 1 | - |
| 42 | Tansania | 160 | 16 | 4 | - | - | 1 |
| 43 | Togo | 2 573 | 203 | 91 | 3 | 16 | 2 |
| 44 | Tunesien | 3 312 | 245 | 57 | 4 | 22 | 8 |
| 45 | Uganda | 307 | 40 | 18 | 1 | 4 | - |
| 46 | Übriges Afrika | 716 | 61 | 16 | - | 2 | 4 |
| Afrika zusammen | | 26 416 | 2 053 | 765 | 25 | 119 | 52 |

Quelle: Ausländerzentralregister beim Bundesamt für Migration und Flüchtlinge (Nürnberg).

kreisen Bayerns am 31.12.2007 nach ausgewählten Staatsangehörigkeiten

| Landkreise | | | | | | | | | | Lfd. Nr. |
|-----------------------|---------------|------------------------|--------------|--------------|----------------------|---------------|--------------|--------------|--------------|-------------|
| Aichach- Friedberg | Augsburg | Dillingen a.d.Donau | Donau-Ries | Günzburg | Lindau (Bodensee) | Neu-Ulm | Oberallgäu | Ostallgäu | Unterallgäu | |
| 2 585 | 5 492 | 1 385 | 1 718 | 2 170 | 4 186 | 5 032 | 3 986 | 2 821 | 2 323 | |
| 4 | 14 | 2 | 39 | 10 | 9 | 13 | 10 | 5 | 3 | 1 |
| 145 | 367 | 73 | 68 | 203 | 209 | 661 | 135 | 118 | 224 | 2 |
| 2 | 2 | - | - | 1 | 1 | - | - | - | - | 3 |
| 227 | 726 | 127 | 141 | 260 | 215 | 953 | 189 | 240 | 234 | 4 |
| 92 | 127 | 6 | 134 | 52 | 22 | 145 | 44 | 38 | 176 | 5 |
| 4 | 9 | 2 | 2 | 2 | - | 11 | 1 | 3 | 5 | 6 |
| 5 | 7 | - | 1 | 5 | 3 | 1 | - | - | - | 7 |
| 6 | 18 | 2 | 5 | - | 3 | 4 | 6 | 10 | 4 | 8 |
| 77 | 197 | 135 | 140 | 188 | 65 | 270 | 96 | 96 | 104 | 9 |
| 49 | 114 | 11 | 32 | 21 | 162 | 69 | 172 | 77 | 72 | 10 |
| 6 | 106 | 115 | 426 | 804 | 157 | 67 | 58 | 69 | 89 | 11 |
| 1 674 | 4 721 | 1 789 | 1 970 | 5 241 | 1 295 | 6 401 | 2 103 | 2 206 | 1 429 | 12 |
| 41 | 135 | 29 | 31 | 59 | 40 | 135 | 71 | 67 | 50 | 13 |
| 8 | 34 | 8 | 17 | 17 | 7 | 20 | 6 | 9 | 16 | 14 |
| 2 | 1 | 2 | 1 | - | 7 | - | 3 | - | 1 | 15 |
| 463 | 841 | 414 | 37 | 258 | 317 | 1 023 | 265 | 448 | 656 | |
| 9 | 16 | 3 | - | 1 | - | 9 | 3 | 2 | 2 | |
| 2 814 | 7 435 | 2 718 | 3 044 | 7 122 | 2 512 | 9 782 | 3 162 | 3 388 | 3 065 | |
| 5 399 | 12 927 | 4 103 | 4 762 | 9 292 | 6 698 | 14 814 | 7 148 | 6 209 | 5 388 | |
| 7 | 5 | 11 | 8 | 2 | 8 | 8 | 5 | 4 | - | 16 |
| 2 | 8 | 1 | 4 | 9 | 5 | 19 | 6 | 2 | - | 17 |
| 2 | 2 | 1 | - | - | 1 | 3 | - | - | 1 | 18 |
| 3 | - | 1 | 5 | - | 1 | 10 | 1 | - | 2 | 19 |
| - | 1 | - | - | 1 | - | 1 | - | - | - | 20 |
| - | - | - | - | 2 | 1 | - | - | 1 | 3 | 21 |
| - | 3 | - | 1 | 1 | 1 | 1 | - | - | - | 22 |
| 2 | 2 | 4 | 5 | 17 | 3 | 11 | - | - | 1 | 23 |
| 1 | 1 | - | - | - | - | 5 | - | - | 2 | 24 |
| 2 | 9 | 5 | - | 4 | - | 5 | - | - | 2 | 25 |
| 2 | 4 | - | - | 4 | 2 | 7 | 1 | - | 2 | 26 |
| 7 | 14 | 3 | 3 | 9 | 8 | 19 | 10 | 5 | 8 | 27 |
| 4 | - | 3 | - | - | - | 1 | - | - | - | 28 |
| 1 | - | 1 | - | 10 | 1 | 9 | - | 7 | - | 29 |
| 1 | 1 | - | - | 1 | - | - | - | - | - | 30 |
| 1 | 2 | - | - | 1 | - | - | - | - | - | 31 |
| 15 | 9 | 5 | 7 | 13 | 9 | 27 | 40 | 10 | 13 | 32 |
| 1 | 1 | - | - | - | 3 | - | 1 | 2 | 2 | 33 |
| 1 | 2 | - | 1 | 1 | 1 | 2 | - | 14 | 1 | 34 |
| 14 | 21 | 6 | 5 | 10 | 5 | 14 | 7 | 7 | 3 | 35 |
| 1 | - | - | - | - | - | - | 2 | - | - | 36 |
| 1 | 2 | 4 | 1 | 1 | - | 1 | 3 | - | - | 37 |
| - | - | - | - | - | - | 1 | 1 | 1 | - | 38 |
| - | 6 | 4 | 1 | - | - | 3 | - | 1 | 2 | 39 |
| 6 | 15 | 4 | 4 | 1 | 4 | 17 | 3 | 5 | 4 | 40 |
| 4 | 1 | 1 | - | - | - | 5 | - | - | - | 41 |
| 2 | 2 | 1 | - | - | - | 4 | 1 | - | 1 | 42 |
| 36 | 21 | 2 | 3 | 4 | 2 | 9 | 2 | 8 | 4 | 43 |
| 7 | 22 | 3 | 6 | 26 | 6 | 43 | 19 | 9 | 13 | 44 |
| 2 | 4 | 2 | 2 | - | - | - | - | 2 | 5 | 45 |
| 4 | 7 | 2 | 3 | 2 | 5 | 7 | 4 | 4 | 1 | 46 |
| 129 | 165 | 64 | 59 | 119 | 66 | 232 | 106 | 82 | 70 | |

Noch: 5. Ausländische Bevölkerung in den kreisfreien Städten und Land-

| Lfd. Nr. | Land der Staatsangehörigkeit | Bayern | Schwaben | Kreisfreie Städte | | | |
|----------|--|------------------|----------------|-------------------|--------------|------------------|--------------|
| | | | | Augsburg | Kaufbeuren | Kempton (Allgäu) | Memmingen |
| 47 | Argentinien | 780 | 51 | 13 | 1 | - | 1 |
| 48 | Bolivien | 280 | 23 | 9 | - | 1 | - |
| 49 | Brasilien | 5 958 | 719 | 144 | 19 | 14 | 11 |
| 50 | Chile | 648 | 66 | 16 | 5 | 4 | 2 |
| 51 | Dominikanische Republik | 852 | 131 | 23 | 4 | 4 | 6 |
| 52 | Ecuador | 686 | 46 | 7 | 1 | 2 | 3 |
| 53 | Kanada | 2 492 | 223 | 57 | 7 | 10 | 4 |
| 54 | Kolumbien | 1 247 | 108 | 32 | 2 | 2 | - |
| 55 | Kuba | 1 417 | 192 | 56 | 3 | 8 | 4 |
| 56 | Mexiko | 1 470 | 116 | 24 | 3 | 4 | 1 |
| 57 | Peru | 1 762 | 145 | 41 | 3 | 6 | 2 |
| 58 | Venezuela | 612 | 74 | 10 | 2 | 12 | 1 |
| 59 | Vereinigte Staaten | 22 289 | 1 848 | 486 | 26 | 39 | 29 |
| 60 | Übriges Amerika | 1 259 | 131 | 28 | - | 8 | 2 |
| | Amerika zusammen | 41 752 | 3 873 | 946 | 76 | 114 | 66 |
| 61 | Afghanistan | 7 296 | 234 | 97 | 9 | 11 | 1 |
| 62 | Armenien | 1 028 | 58 | 25 | 1 | 2 | 7 |
| 63 | Aserbajdschan | 1 701 | 181 | 100 | - | 12 | 2 |
| 64 | Bangladesch | 482 | 27 | 13 | - | 5 | 2 |
| 65 | China | 10 510 | 884 | 354 | 14 | 54 | 15 |
| 66 | Georgien | 2 131 | 211 | 118 | 2 | 9 | 2 |
| 67 | Indien | 6 557 | 498 | 153 | 12 | 28 | 9 |
| 68 | Indonesien | 1 374 | 126 | 20 | 1 | 9 | 2 |
| 69 | Irak | 17 231 | 1 785 | 1 202 | 7 | 67 | 89 |
| 70 | Iran, Islamische Republik | 4 179 | 374 | 161 | 5 | 34 | 2 |
| 71 | Israel | 1 382 | 80 | 37 | 3 | - | - |
| 72 | Japan | 4 450 | 234 | 111 | 3 | 5 | 2 |
| 73 | Jordanien | 730 | 37 | 10 | - | 3 | - |
| 74 | Kasachstan | 9 396 | 1 745 | 514 | 167 | 202 | 117 |
| 75 | Kirgisistan | 1 124 | 207 | 69 | 6 | 4 | 16 |
| 76 | Korea, Republik | 1 684 | 151 | 103 | 1 | 1 | - |
| 77 | Libanon | 1 315 | 160 | 17 | - | 8 | - |
| 78 | Malaysia | 638 | 64 | 33 | - | 3 | 1 |
| 79 | Mongolei | 530 | 37 | 10 | 3 | - | - |
| 80 | Pakistan | 2 009 | 177 | 88 | 5 | 13 | - |
| 81 | Philippinen | 3 211 | 492 | 69 | 14 | 24 | 8 |
| 82 | Sri Lanka | 2 248 | 225 | 68 | 28 | 28 | 1 |
| 83 | Syrien, Arabische Republik | 1 739 | 279 | 129 | 1 | 14 | 29 |
| 84 | Taiwan | 657 | 38 | 16 | - | 1 | - |
| 85 | Thailand | 8 957 | 1 425 | 287 | 32 | 46 | 32 |
| 86 | Usbekistan | 1 246 | 209 | 126 | 1 | 4 | 11 |
| 87 | Vereinigte Arabische Emirate | 347 | 1 | 1 | - | - | - |
| 88 | Vietnam | 12 315 | 1 811 | 443 | 22 | 56 | 95 |
| 89 | Übriges Asien | 2 204 | 239 | 70 | 9 | 9 | 12 |
| | Asien zusammen | 108 671 | 11 989 | 4 444 | 346 | 652 | 455 |
| 90 | Australien | 1 817 | 166 | 50 | 2 | 11 | 2 |
| 91 | Neuseeland | 298 | 24 | 7 | - | 1 | - |
| 92 | Übriges Australien und Ozeanien | 37 | 4 | 1 | - | - | - |
| | Australien und Ozeanien zus. | 2 152 | 194 | 58 | 2 | 12 | 2 |
| 93 | Staatenlos | 1 560 | 213 | 70 | 8 | 8 | 10 |
| 94 | Ungeklärt | 1 964 | 176 | 56 | 2 | 17 | 3 |
| 95 | Ohne Angabe | 647 | 7 | 1 | - | - | - |
| | Insgesamt | 1 077 199 | 146 597 | 43 478 | 3 892 | 7 330 | 4 961 |

Quelle: Ausländerzentralregister beim Bundesamt für Migration und Flüchtlinge (Nürnberg).

kreisen Bayerns am 31.12.2007 nach ausgewählten Staatsangehörigkeiten

| Landkreise | | | | | | | | | | Lfd. Nr. |
|-------------------|---------------|---------------------|--------------|---------------|-------------------|---------------|--------------|--------------|--------------|----------|
| Aichach-Friedberg | Augsburg | Dillingen a.d.Donau | Donau-Ries | Günzburg | Lindau (Bodensee) | Neu-Ulm | Oberallgäu | Ostallgäu | Unterallgäu | |
| 2 | 5 | 2 | 1 | 1 | 5 | 8 | 2 | 4 | 6 | 47 |
| - | 2 | - | - | 2 | 2 | 3 | - | 4 | - | 48 |
| 48 | 87 | 35 | 40 | 34 | 50 | 74 | 44 | 62 | 57 | 49 |
| 4 | 11 | - | 6 | 1 | - | 8 | 5 | 2 | 2 | 50 |
| 7 | 24 | 6 | 5 | 9 | 4 | 13 | 16 | 8 | 2 | 51 |
| 2 | 10 | 1 | 3 | 5 | 4 | 4 | 2 | 1 | 1 | 52 |
| 15 | 29 | 1 | 15 | 7 | 10 | 9 | 25 | 17 | 17 | 53 |
| 8 | 14 | 3 | 4 | 7 | 12 | 8 | 7 | 5 | 4 | 54 |
| 8 | 22 | 8 | 14 | 16 | 6 | 26 | 11 | 5 | 5 | 55 |
| 6 | 9 | 3 | 3 | 9 | 8 | 15 | 5 | 20 | 6 | 56 |
| 6 | 17 | 6 | 7 | 4 | 15 | 14 | 4 | 10 | 10 | 57 |
| 1 | 9 | 5 | 2 | 3 | 5 | 5 | 5 | 10 | 4 | 58 |
| 114 | 444 | 24 | 76 | 79 | 56 | 173 | 96 | 116 | 90 | 59 |
| 13 | 16 | 7 | 5 | 9 | 8 | 16 | 9 | 6 | 4 | 60 |
| 234 | 699 | 101 | 181 | 186 | 185 | 376 | 231 | 270 | 208 | |
| 1 | 41 | 13 | 24 | 5 | 9 | 17 | 6 | - | - | 61 |
| - | 5 | 2 | 1 | 1 | 3 | 1 | 3 | 2 | 5 | 62 |
| 5 | 9 | 2 | 5 | 8 | 4 | 12 | 8 | 6 | 8 | 63 |
| - | - | 1 | - | - | - | 5 | - | - | 1 | 64 |
| 40 | 72 | 31 | 23 | 38 | 41 | 106 | 15 | 50 | 31 | 65 |
| 6 | 22 | 2 | 9 | 17 | 4 | 13 | 1 | 4 | 2 | 66 |
| 28 | 66 | 12 | 31 | 22 | 11 | 48 | 18 | 29 | 31 | 67 |
| 8 | 20 | 3 | 3 | 9 | 8 | 10 | 11 | 13 | 9 | 68 |
| 9 | 80 | 19 | 43 | 42 | 38 | 98 | 55 | 14 | 22 | 69 |
| 6 | 41 | 15 | 15 | 23 | 21 | 30 | 5 | 4 | 12 | 70 |
| 2 | 9 | 6 | 1 | 1 | 6 | 9 | 1 | 3 | 2 | 71 |
| 13 | 23 | 5 | 3 | 2 | 11 | 11 | 10 | 27 | 8 | 72 |
| 1 | 12 | - | 1 | 1 | 2 | 4 | 1 | - | 2 | 73 |
| 38 | 105 | 91 | 122 | 108 | 16 | 122 | 40 | 47 | 56 | 74 |
| - | 9 | 12 | 11 | 28 | 1 | 32 | 7 | 7 | 5 | 75 |
| 5 | 10 | 2 | 3 | 3 | 1 | 10 | 2 | 5 | 5 | 76 |
| 5 | 12 | 12 | 29 | 29 | 3 | 17 | 16 | 4 | 8 | 77 |
| 5 | 4 | - | 2 | 5 | 3 | 2 | 4 | 2 | - | 78 |
| 2 | 6 | 1 | 4 | 1 | - | 2 | 2 | 6 | - | 79 |
| 7 | 9 | 1 | 2 | 10 | 4 | 10 | 14 | 10 | 4 | 80 |
| 33 | 105 | 19 | 23 | 41 | 11 | 45 | 36 | 24 | 40 | 81 |
| 1 | 20 | 2 | 6 | 4 | 8 | 7 | 4 | 30 | 18 | 82 |
| 7 | 9 | 1 | 18 | 9 | 12 | 10 | 16 | 17 | 7 | 83 |
| 4 | 9 | 1 | - | 1 | 1 | 1 | - | 3 | 1 | 84 |
| 99 | 173 | 79 | 86 | 91 | 69 | 160 | 101 | 83 | 87 | 85 |
| 8 | 20 | 7 | 5 | - | 2 | 12 | 7 | 2 | 4 | 86 |
| - | - | - | - | - | - | - | - | - | - | 87 |
| 36 | 146 | 407 | 129 | 62 | 131 | 79 | 78 | 84 | 43 | 88 |
| 8 | 29 | 11 | 3 | 13 | 28 | 21 | 8 | 9 | 9 | 89 |
| 377 | 1 066 | 757 | 602 | 574 | 448 | 894 | 469 | 485 | 420 | |
| 6 | 18 | 2 | 8 | 1 | 14 | 14 | 16 | 8 | 14 | 90 |
| 1 | 3 | - | - | - | 1 | 1 | 5 | 2 | 3 | 91 |
| - | - | - | - | - | - | - | 2 | - | 1 | 92 |
| 7 | 21 | 2 | 8 | 1 | 15 | 15 | 23 | 10 | 18 | |
| 14 | 33 | 3 | 18 | 6 | 11 | 8 | 13 | 5 | 6 | 93 |
| 8 | 24 | 7 | 16 | 5 | 7 | 21 | 7 | 1 | 2 | 94 |
| - | - | 2 | - | - | 2 | 2 | - | - | - | 95 |
| 6 168 | 14 935 | 5 039 | 5 646 | 10 183 | 7 432 | 16 362 | 7 997 | 7 062 | 6 112 | |

6. Ausländische Bevölkerung in Bayern am 31.12.2007 nach Aufenthaltsdauer und Alter

| Alter von ... bis unter ... Jahren | Insgesamt | Aufenthaltsdauer in Jahren | | | | | | | | | | | |
|---------------------------------------|----------------|----------------------------|---------------|---------------|---------------|---------------|---------------|---------------|---------------|---------------|-----------------|---|---|
| | | unter 1 | 1 - 4 | 4 - 6 | 6 - 8 | 8 - 10 | 10 - 15 | 15 - 20 | 20 - 25 | 25 - 30 | 30 oder mehr | | |
| unter 1 | 2 260 | 2 260 | - | - | - | - | - | - | - | - | - | - | - |
| 1 - 2 | 3 269 | 439 | 2 830 | - | - | - | - | - | - | - | - | - | - |
| 2 - 3 | 3 744 | 353 | 3 391 | - | - | - | - | - | - | - | - | - | - |
| 3 - 4 | 4 772 | 298 | 4 474 | - | - | - | - | - | - | - | - | - | - |
| 4 - 5 | 4 927 | 304 | 914 | 3 709 | - | - | - | - | - | - | - | - | - |
| zusammen | 18 972 | 3 654 | 11 609 | 3 709 | - | - | - | - | - | - | - | - | - |
| 5 - 6 | 5 371 | 272 | 757 | 4 342 | - | - | - | - | - | - | - | - | - |
| 6 - 7 | 5 449 | 220 | 716 | 581 | 3 932 | - | - | - | - | - | - | - | - |
| 7 - 8 | 6 257 | 212 | 743 | 544 | 4 758 | - | - | - | - | - | - | - | - |
| 8 - 9 | 10 530 | 207 | 630 | 479 | 689 | 8 525 | - | - | - | - | - | - | - |
| 9 - 10 | 11 217 | 223 | 650 | 502 | 659 | 9 183 | - | - | - | - | - | - | - |
| zusammen | 38 824 | 1 134 | 3 496 | 6 448 | 10 038 | 17 708 | - | - | - | - | - | - | - |
| 10 - 11 | 11 408 | 206 | 623 | 535 | 620 | 563 | 8 861 | - | - | - | - | - | - |
| 11 - 12 | 11 076 | 203 | 570 | 494 | 567 | 556 | 8 686 | - | - | - | - | - | - |
| 12 - 13 | 10 641 | 211 | 582 | 484 | 586 | 511 | 8 267 | - | - | - | - | - | - |
| 13 - 14 | 10 727 | 197 | 598 | 451 | 608 | 548 | 8 325 | - | - | - | - | - | - |
| 14 - 15 | 11 132 | 191 | 665 | 497 | 590 | 548 | 8 641 | - | - | - | - | - | - |
| zusammen | 54 984 | 1 008 | 3 038 | 2 461 | 2 971 | 2 726 | 42 780 | - | - | - | - | - | - |
| 15 - 16 | 11 188 | 238 | 594 | 519 | 600 | 518 | 1 387 | 7 332 | - | - | - | - | - |
| 16 - 17 | 11 030 | 363 | 605 | 505 | 582 | 475 | 1 235 | 7 265 | - | - | - | - | - |
| 17 - 18 | 11 387 | 429 | 703 | 513 | 567 | 545 | 1 250 | 7 380 | - | - | - | - | - |
| 18 - 19 | 11 669 | 643 | 793 | 560 | 564 | 509 | 1 173 | 7 427 | - | - | - | - | - |
| 19 - 20 | 12 010 | 1 276 | 1 012 | 558 | 559 | 509 | 1 235 | 6 861 | - | - | - | - | - |
| zusammen | 57 284 | 2 949 | 3 707 | 2 655 | 2 872 | 2 556 | 6 280 | 36 265 | - | - | - | - | - |
| 20 - 21 | 12 768 | 1 823 | 1 773 | 656 | 582 | 497 | 1 189 | 1 528 | 4 720 | - | - | - | - |
| 21 - 22 | 13 906 | 2 179 | 2 826 | 740 | 646 | 449 | 1 110 | 1 626 | 4 330 | - | - | - | - |
| 22 - 23 | 14 832 | 2 295 | 3 736 | 1 019 | 801 | 480 | 1 058 | 1 414 | 4 029 | - | - | - | - |
| 23 - 24 | 16 843 | 2 438 | 4 455 | 1 919 | 906 | 541 | 1 067 | 1 395 | 4 122 | - | - | - | - |
| 24 - 25 | 18 705 | 2 249 | 5 140 | 2 758 | 1 280 | 647 | 1 100 | 1 364 | 4 167 | - | - | - | - |
| zusammen | 77 054 | 10 984 | 17 930 | 7 092 | 4 215 | 2 614 | 5 524 | 7 327 | 21 368 | - | - | - | - |
| 25 - 26 | 21 104 | 2 125 | 5 639 | 3 014 | 2 031 | 754 | 1 212 | 1 417 | 699 | 4 213 | - | - | - |
| 26 - 27 | 22 715 | 1 816 | 5 491 | 3 472 | 2 744 | 990 | 1 435 | 1 517 | 612 | 4 638 | - | - | - |
| 27 - 28 | 23 852 | 1 780 | 5 030 | 3 823 | 3 198 | 1 648 | 1 639 | 1 519 | 586 | 4 629 | - | - | - |
| 28 - 29 | 24 558 | 1 577 | 4 585 | 3 943 | 3 564 | 2 177 | 1 949 | 1 547 | 561 | 4 655 | - | - | - |
| 29 - 30 | 25 221 | 1 514 | 4 147 | 3 714 | 3 727 | 2 572 | 2 638 | 1 669 | 572 | 4 668 | - | - | - |
| zusammen | 117 450 | 8 812 | 24 892 | 17 966 | 15 264 | 8 141 | 8 873 | 7 669 | 3 030 | 22 803 | - | - | - |
| 30 - 31 | 25 677 | 1 383 | 3 802 | 3 280 | 3 851 | 2 781 | 3 484 | 1 782 | 532 | 962 | 3 820 | - | - |
| 31 - 32 | 26 369 | 1 289 | 3 638 | 2 942 | 3 661 | 2 938 | 4 069 | 2 043 | 529 | 1 022 | 4 238 | - | - |
| 32 - 33 | 26 611 | 1 178 | 3 311 | 2 699 | 3 399 | 2 827 | 4 943 | 2 234 | 544 | 1 010 | 4 466 | - | - |
| 33 - 34 | 26 768 | 1 102 | 3 055 | 2 425 | 3 068 | 2 738 | 5 483 | 2 688 | 594 | 1 078 | 4 537 | - | - |
| 34 - 35 | 26 067 | 972 | 2 599 | 2 192 | 2 691 | 2 366 | 5 696 | 3 459 | 654 | 1 104 | 4 334 | - | - |
| zusammen | 131 492 | 5 924 | 16 405 | 13 538 | 16 670 | 13 650 | 23 675 | 12 206 | 2 853 | 5 176 | 21 395 | - | - |
| 35 - 36 | 26 193 | 871 | 2 485 | 1 959 | 2 477 | 2 162 | 5 727 | 4 286 | 855 | 1 047 | 4 324 | - | - |
| 36 - 37 | 25 268 | 798 | 2 235 | 1 716 | 2 227 | 1 941 | 5 492 | 4 725 | 916 | 1 124 | 4 094 | - | - |
| 37 - 38 | 25 124 | 800 | 2 116 | 1 557 | 2 163 | 1 785 | 5 441 | 5 307 | 890 | 1 281 | 3 784 | - | - |
| 38 - 39 | 24 072 | 728 | 1 864 | 1 437 | 1 814 | 1 582 | 4 955 | 5 803 | 1 023 | 1 334 | 3 532 | - | - |
| 39 - 40 | 22 840 | 695 | 1 713 | 1 291 | 1 612 | 1 429 | 4 354 | 5 854 | 1 113 | 1 276 | 3 503 | - | - |
| zusammen | 123 497 | 3 892 | 10 413 | 7 960 | 10 293 | 8 899 | 25 969 | 25 975 | 4 797 | 6 062 | 19 237 | - | - |
| 40 - 41 | 21 814 | 667 | 1 576 | 1 149 | 1 517 | 1 263 | 3 951 | 5 738 | 1 400 | 1 239 | 3 314 | - | - |
| 41 - 42 | 21 393 | 573 | 1 328 | 1 018 | 1 348 | 1 109 | 3 513 | 5 563 | 1 775 | 1 861 | 3 305 | - | - |
| 42 - 43 | 20 563 | 507 | 1 291 | 958 | 1 232 | 1 020 | 3 269 | 5 109 | 2 058 | 2 047 | 3 072 | - | - |
| 43 - 44 | 19 883 | 483 | 1 179 | 925 | 1 121 | 918 | 2 927 | 4 663 | 2 211 | 2 346 | 3 110 | - | - |
| 44 - 45 | 18 374 | 459 | 1 156 | 851 | 1 032 | 890 | 2 512 | 4 076 | 2 172 | 2 501 | 2 725 | - | - |
| zusammen | 102 027 | 2 689 | 6 530 | 4 901 | 6 250 | 5 200 | 16 172 | 25 149 | 9 616 | 9 994 | 15 526 | - | - |

Quelle: Ausländerzentralregister beim Bundesamt für Migration und Flüchtlinge (Nürnberg).

Noch: 6. Ausländische Bevölkerung in Bayern am 31.12.2007 nach Aufenthaltsdauer und Alter

| Alter von ... bis unter ... Jahren | Insgesamt | Aufenthaltsdauer in Jahren | | | | | | | | | |
|---------------------------------------|------------------|----------------------------|----------------|---------------|---------------|---------------|----------------|----------------|---------------|---------------|-----------------|
| | | unter 1 | 1 - 4 | 4 - 6 | 6 - 8 | 8 - 10 | 10 - 15 | 15 - 20 | 20 - 25 | 25 - 30 | 30 oder mehr |
| 45 - 46 | 17 220 | 448 | 1 034 | 749 | 927 | 819 | 2 382 | 3 831 | 2 099 | 2 299 | 2 632 |
| 46 - 47 | 15 530 | 425 | 959 | 670 | 917 | 765 | 2 006 | 3 282 | 1 906 | 2 055 | 2 545 |
| 47 - 48 | 15 788 | 427 | 1 025 | 697 | 786 | 713 | 2 021 | 3 102 | 1 721 | 2 360 | 2 936 |
| 48 - 49 | 14 482 | 374 | 928 | 560 | 724 | 651 | 1 710 | 2 738 | 1 644 | 2 346 | 2 807 |
| 49 - 50 | 13 590 | 310 | 793 | 512 | 657 | 612 | 1 598 | 2 371 | 1 457 | 2 280 | 3 000 |
| zusammen | 76 610 | 1 984 | 4 739 | 3 188 | 4 011 | 3 560 | 9 717 | 15 324 | 8 827 | 11 340 | 13 920 |
| 50 - 51 | 13 354 | 269 | 783 | 467 | 605 | 530 | 1 496 | 2 218 | 1 361 | 2 188 | 3 437 |
| 51 - 52 | 13 799 | 267 | 725 | 501 | 541 | 469 | 1 393 | 2 186 | 1 271 | 2 163 | 4 283 |
| 52 - 53 | 13 605 | 266 | 676 | 439 | 535 | 444 | 1 354 | 1 941 | 1 159 | 1 849 | 4 942 |
| 53 - 54 | 13 199 | 219 | 586 | 446 | 471 | 424 | 1 131 | 1 825 | 999 | 1 659 | 5 439 |
| 54 - 55 | 12 510 | 209 | 533 | 378 | 423 | 398 | 1 050 | 1 576 | 838 | 1 412 | 5 693 |
| zusammen | 66 467 | 1 230 | 3 303 | 2 231 | 2 575 | 2 265 | 6 424 | 9 746 | 5 628 | 9 271 | 23 794 |
| 55 - 56 | 13 751 | 183 | 464 | 304 | 376 | 351 | 1 029 | 1 449 | 795 | 1 259 | 7 541 |
| 56 - 57 | 13 021 | 160 | 387 | 308 | 395 | 293 | 822 | 1 274 | 648 | 1 074 | 7 660 |
| 57 - 58 | 15 063 | 155 | 365 | 272 | 359 | 316 | 877 | 1 331 | 636 | 1 047 | 9 705 |
| 58 - 59 | 14 740 | 118 | 356 | 244 | 320 | 303 | 741 | 1 139 | 599 | 992 | 9 928 |
| 59 - 60 | 14 625 | 111 | 297 | 222 | 317 | 282 | 749 | 1 034 | 572 | 882 | 10 159 |
| zusammen | 71 200 | 727 | 1 869 | 1 350 | 1 767 | 1 545 | 4 218 | 6 227 | 3 250 | 5 254 | 44 993 |
| 60 - 61 | 14 174 | 79 | 285 | 262 | 326 | 294 | 727 | 998 | 494 | 826 | 9 883 |
| 61 - 62 | 12 576 | 96 | 249 | 226 | 305 | 255 | 610 | 835 | 449 | 737 | 8 814 |
| 62 - 63 | 10 642 | 57 | 188 | 152 | 219 | 189 | 450 | 676 | 356 | 633 | 7 722 |
| 63 - 64 | 10 348 | 63 | 172 | 129 | 157 | 157 | 423 | 623 | 364 | 593 | 7 667 |
| 64 - 65 | 9 687 | 44 | 144 | 119 | 138 | 121 | 361 | 563 | 295 | 518 | 7 384 |
| zusammen | 57 427 | 339 | 1 038 | 888 | 1 145 | 1 016 | 2 571 | 3 695 | 1 958 | 3 307 | 41 470 |
| 65 - 66 | 9 296 | 57 | 114 | 118 | 143 | 131 | 295 | 513 | 305 | 498 | 7 122 |
| 66 - 67 | 8 591 | 55 | 151 | 132 | 186 | 177 | 326 | 415 | 261 | 430 | 6 458 |
| 67 - 68 | 8 636 | 46 | 125 | 136 | 200 | 171 | 306 | 406 | 239 | 454 | 6 553 |
| 68 - 69 | 7 763 | 36 | 153 | 154 | 176 | 186 | 336 | 332 | 205 | 381 | 5 804 |
| 69 - 70 | 6 673 | 33 | 135 | 125 | 186 | 210 | 316 | 268 | 201 | 326 | 4 873 |
| zusammen | 40 959 | 227 | 678 | 665 | 891 | 875 | 1 579 | 1 934 | 1 211 | 2 089 | 30 810 |
| 70 - 71 | 5 852 | 26 | 116 | 131 | 187 | 195 | 276 | 249 | 138 | 275 | 4 259 |
| 71 - 72 | 5 034 | 25 | 95 | 103 | 114 | 144 | 233 | 222 | 161 | 264 | 3 673 |
| 72 - 73 | 4 254 | 24 | 68 | 82 | 122 | 120 | 204 | 185 | 114 | 198 | 3 137 |
| 73 - 74 | 3 764 | 25 | 64 | 59 | 107 | 103 | 175 | 129 | 89 | 189 | 2 824 |
| 74 - 75 | 3 469 | 13 | 47 | 71 | 77 | 80 | 156 | 119 | 98 | 194 | 2 614 |
| zusammen | 22 373 | 113 | 390 | 446 | 607 | 642 | 1 044 | 904 | 600 | 1 120 | 16 507 |
| 75 oder mehr | 20 579 | 148 | 494 | 502 | 684 | 797 | 1 447 | 1 078 | 791 | 1 007 | 13 631 |
| Insgesamt | 1 077 199 | 45 814 | 110 531 | 76 000 | 80 253 | 72 194 | 156 273 | 153 499 | 63 929 | 77 423 | 241 283 |

7. Ausländische Bevölkerung in Deutschland und in Bayern am 31.12.2007 nach ausgewählten Staatsangehörigkeiten

| Land der Staatsangehörigkeit | Ausländische Bevölkerung im Bundesgebiet | darunter in Bayern | | Land der Staatsangehörigkeit | Ausländische Bevölkerung im Bundesgebiet | darunter in Bayern | |
|------------------------------------|--|--------------------|-------------|---|--|--------------------|-------------|
| | | Personen | % | | | Personen | % |
| EU-Länder zusammen | 2 337 234 | 422 498 | 18,1 | Amerika zusammen | 215 666 | 41 752 | 19,4 |
| davon | | | | darunter | | | |
| Belgien | 22 559 | 2 107 | 9,3 | Argentinien | 4 634 | 780 | 16,8 |
| Bulgarien | 46 818 | 8 948 | 19,1 | Brasilien | 31 461 | 5 958 | 18,9 |
| Dänemark | 18 658 | 1 711 | 9,2 | Kanada | 13 361 | 2 492 | 18,7 |
| Estland | 4 065 | 540 | 13,3 | Kolumbien | 9 831 | 1 247 | 12,7 |
| Finnland | 13 394 | 2 149 | 16,0 | Kuba | 8 798 | 1 417 | 16,1 |
| Frankreich | 106 549 | 16 043 | 15,1 | Mexiko | 8 908 | 1 470 | 16,5 |
| Griechenland | 294 891 | 57 214 | 19,4 | Peru | 8 947 | 1 762 | 19,7 |
| Irland | 10 059 | 2 183 | 21,7 | Vereinigte Staaten | 99 891 | 22 289 | 22,3 |
| Italien | 528 318 | 78 549 | 14,9 | | | | |
| Lettland | 9 806 | 1 069 | 10,9 | Asien zusammen | 812 816 | 108 671 | 13,4 |
| Litauen | 19 833 | 1 884 | 9,5 | darunter | | | |
| Luxemburg | 9 796 | 663 | 6,8 | Afghanistan | 49 808 | 7 296 | 14,6 |
| Malta | 410 | 85 | 20,7 | Armenien | 9 727 | 1 028 | 10,6 |
| Niederlande | 128 192 | 7 775 | 6,1 | Aserbaidschan | 14 586 | 1 701 | 11,7 |
| Österreich | 175 875 | 82 553 | 46,9 | China | 78 096 | 10 510 | 13,5 |
| Polen | 384 808 | 48 534 | 12,6 | Georgien | 13 627 | 2 131 | 15,6 |
| Portugal | 114 552 | 7 832 | 6,8 | Indien | 42 495 | 6 557 | 15,4 |
| Rumänien | 84 584 | 24 728 | 29,2 | Indonesien | 11 233 | 1 374 | 12,2 |
| Schweden | 17 126 | 2 970 | 17,3 | Irak | 72 597 | 17 231 | 23,7 |
| Slowakei | 24 458 | 9 165 | 37,5 | Iran, Islamische Republik | 56 178 | 4 179 | 7,4 |
| Slowenien | 20 971 | 5 705 | 27,2 | Israel | 9 742 | 1 382 | 14,2 |
| Spanien | 106 301 | 10 730 | 10,1 | Japan | 30 230 | 4 450 | 14,7 |
| Tschechische Republik | 34 266 | 14 362 | 41,9 | Kasachstan | 55 393 | 9 396 | 17,0 |
| Ungarn | 56 165 | 17 149 | 30,5 | Korea, Republik | 23 595 | 1 684 | 7,1 |
| Vereinigtes Königreich | 97 070 | 15 708 | 16,2 | Libanon | 38 613 | 1 315 | 3,4 |
| Zypern | 875 | 111 | 12,7 | Pakistan | 28 999 | 2 009 | 6,9 |
| Ehemalige Tschechoslowakei | 6 835 | 2 031 | 29,7 | Philippinen | 19 246 | 3 211 | 16,7 |
| | | | | Sri Lanka | 29 977 | 2 248 | 7,5 |
| Europa ohne EU-Länder | 3 039 378 | 471 539 | 15,5 | Syrien, Arabische Republik | 28 161 | 1 739 | 6,2 |
| darunter | | | | Thailand | 53 952 | 8 957 | 16,6 |
| Albanien | 10 009 | 1 678 | 16,8 | Usbekistan | 8 886 | 1 246 | 14,0 |
| Bosnien-Herzegowina | 158 158 | 36 402 | 23,0 | Vietnam | 83 333 | 12 315 | 14,8 |
| Kroatien | 225 309 | 51 357 | 22,8 | | | | |
| Mazedonien | 62 474 | 8 508 | 13,6 | Australien und Ozeanien zus. ... | 11 116 | 2 152 | 19,4 |
| Moldau, Republik | 12 365 | 1 963 | 15,9 | darunter | | | |
| Norwegen | 6 357 | 992 | 15,6 | Australien | 8 786 | 1 817 | 20,7 |
| Russische Föderation | 187 835 | 27 114 | 14,4 | Staatenlos | 13 310 | 1 560 | 11,7 |
| Schweiz | 37 291 | 6 161 | 16,5 | Ungeklärt und ohne Angaben .. | 45 422 | 2 611 | 5,7 |
| Serbien | 91 525 | 20 685 | 22,6 | | | | |
| Türkei | 1 713 551 | 224 588 | 13,1 | Insgesamt | 6 744 879 | 1 077 199 | 16,0 |
| Ukraine | 126 960 | 21 812 | 17,2 | | | | |
| Weißrußland (Belarus) | 18 266 | 2 670 | 14,6 | | | | |
| Ehem. Serbien und Montenegro | 236 451 | 66 459 | 28,1 | | | | |
| Europa zusammen | 5 376 612 | 894 037 | 16,6 | | | | |
| | | | | | | | |
| Afrika zusammen | 269 937 | 26 416 | 9,8 | | | | |
| darunter | | | | | | | |
| Ägypten | 11 217 | 1 423 | 12,7 | | | | |
| Äthiopien | 10 293 | 2 263 | 22,0 | | | | |
| Algerien | 13 217 | 958 | 7,2 | | | | |
| Ghana | 20 392 | 1 083 | 5,3 | | | | |
| Marokko | 67 989 | 2 680 | 3,9 | | | | |
| Nigeria | 16 747 | 2 451 | 14,6 | | | | |
| Südafrika | 4 863 | 915 | 18,8 | | | | |
| Togo | 11 454 | 2 573 | 22,5 | | | | |
| Tunesien | 23 228 | 3 312 | 14,3 | | | | |

Quelle: Ausländerzentralregister beim Bundesamt für Migration und Flüchtlinge (Nürnberg).